



Diário Oficial do **Município**

Prefeitura Municipal de Ruy Barbosa

quinta-feira, 22 de maio de 2025

Ano X - Edição nº 01382 | Caderno 1

Prefeitura Municipal de Ruy Barbosa publica



Praça Coronel Adalberto Ribeiro Sampaio | 253 | Centro | Ruy Barbosa-Ba

ruybarbosa.ba.gov.br

Este documento foi assinado digitalmente por SERASA Experian
D7A6346E54807134ACEE9D812ACA8579

Prefeitura Municipal de Ruy Barbosa

SUMÁRIO

- RELATÓRIO DE GESTÃO FISCAL - 1º QUADRIMESTRE 2025.
- RELATÓRIO RESUMIDO DA EXECUÇÃO ORÇAMENTÁRIA - 2º BIMESTRE 2025.

Prefeitura Municipal de Ruy Barbosa

Relatório de Gestão Fiscal (Rgf)



BA - EXECUTIVO
Prefeitura Municipal de Ruy Barbosa
 RELATÓRIO DE GESTÃO FISCAL
DEMONSTRATIVO DA DESPESA COM PESSOAL
 ORÇAMENTO FISCAL DA SEGURIDADE SOCIAL
 1º QUADRIMESTRE JANEIRO A ABRIL - 2025

RGF - ANEXO I (LRF, art. 55, inciso I, alínea "a")

Em Reais

DESPESAS COM PESSOAL	DESPESAS EXECUTADAS Últimos 12 Meses												INSCRITAS EM PAGOS A RETRASO A PROCESSADOS (b)	
	LIQUIDADAS													
	05/2024	06/2024	07/2024	08/2024	09/2024	10/2024	11/2024	12/2024	01/2025	02/2025	03/2025	04/2025		TOTAL (ULT. 12 M.) (a)
DESPESA BRUTA COM PESSOAL (I)	4.669.621,17	4.956.796,43	5.290.538,40	5.039.283,22	4.986.924,31	4.845.500,47	4.487.541,44	6.070.922,54	3.382.250,45	5.317.093,85	5.919.824,49	6.036.310,49	61.102.667,26	0,00
Pessoal Ativo	4.659.597,66	4.946.772,92	5.280.514,89	5.029.259,71	4.976.900,80	4.835.536,96	4.477.517,93	6.060.899,03	3.271.802,94	5.306.646,34	5.909.376,98	6.025.862,98	60.980.689,14	0,00
Vencimentos, Vantagens e Out ms	4.493.172,27	4.781.914,65	5.119.367,84	4.876.329,16	4.826.051,05	4.682.689,62	4.327.619,51	5.611.389,43	3.210.174,94	5.264.625,11	5.708.294,74	5.708.294,74	58.613.318,65	0,00
Obrigações Patronais	166.425,39	164.858,27	161.147,05	152.939,55	150.849,75	149.898,42	149.898,42	449.509,60	61.628,00	242.021,23	257.677,65	257.677,65	2.367.370,49	0,00
Pessoal Inativo e Pensionistas	10.023,51	10.023,51	10.023,51	10.023,51	10.023,51	10.023,51	10.023,51	10.023,51	10.447,51	10.447,51	10.447,51	10.447,51	121.978,12	0,00
Aposentadorias, Reserva e Reformas	10.023,51	10.023,51	10.023,51	10.023,51	10.023,51	10.023,51	10.023,51	10.023,51	10.447,51	10.447,51	10.447,51	10.447,51	121.978,12	0,00
Pensões	0,00	0,00	0,00	0,00	0,00	0,00	0,00	0,00	0,00	0,00	0,00	0,00	0,00	0,00
Outras Despesas de pessoal decorrentes de contratos de terceirização ou de contratação de forma indireta (§ 1º do inciso II do art. 37 da CF)	0,00	0,00	0,00	0,00	0,00	0,00	0,00	0,00	0,00	0,00	0,00	0,00	0,00	0,00
DESPESA COM PESSOAL NÃO EXECUTADA ORÇAMENTARIAMENTE	349.033,98	251.804,95	521.432,16	351.013,92	341.328,00	342.527,74	331.991,75	529.387,87	311.713,61	385.570,23	382.807,60	85.500,80	4.184.132,61	0,00
Indenizações por Demissão e Incentivos à Demissão	12.260,52	8.650,68	25.320,75	18.606,07	429,28	8.495,44	6.499,49	10.647,00	25.647,44	221.126,72	0,00	3.718,90	142.402,29	0,00
Decorrentes de Decisão Judicial de período anterior ao da rescisão	0,00	0,00	0,00	0,00	0,00	0,00	0,00	0,00	0,00	0,00	0,00	0,00	0,00	0,00
Decorrentes de Exercícios Anteriores de período anterior ao da rescisão	0,00	0,00	0,00	0,00	0,00	0,00	0,00	0,00	0,00	0,00	0,00	0,00	0,00	0,00
Inativos e Pensionistas com Recursos Vinculados	0,00	0,00	0,00	0,00	0,00	0,00	0,00	0,00	0,00	0,00	0,00	0,00	0,00	0,00
Agentes Comunitários de Saúde e de Combate às Endemias com Recursos Vinculados (CF, art. 198, §1º)	260.531,00	243.154,27	257.842,89	249.629,95	245.816,10	244.318,76	240.314,36	309.892,56	253.588,00	273.337,80	298.622,80	0,00	2.877.048,49	0,00
Parcela dedutível referente ao piso salarial de Enfermeiro, Técnico de Enfermagem, Auxiliar de Enfermagem e Parêntes (ADCT, art. 38, §2º)	76.242,46	0,00	238.288,52	82.777,90	95.082,62	89.713,54	85.177,90	208.848,31	14.434,74	90.105,71	84.184,80	81.781,90	1.146.638,40	0,00
Outras Deduções Constitucionais ou Legais	0,00	0,00	0,00	0,00	0,00	0,00	0,00	0,00	0,00	0,00	0,00	0,00	0,00	0,00
DESPESA LÍQUIDA COM PESSOAL (II) = (I - II)	4.320.587,19	4.704.991,48	4.769.086,24	4.688.269,30	4.645.596,31	4.502.972,73	4.155.549,69	5.541.534,67	2.970.536,84	5.131.523,62	5.537.016,89	5.950.809,69	56.918.534,65	0,00
APURAÇÃO DO CUMPRIMENTO DO LIMITE LEGAL														
RECEITA CORRENTE LÍQUIDA - RCL (IV)													123.742.605,78	0,00
(-) Transferências obrigatórias da União relativas às emendas individuais (art. 166-A, § 1º, da CF)													4.800.000,00	0,00
(-) Transferências obrigatórias da União relativas às emendas de bancada (art. 166, § 16, da CF)													0,00	0,00
(-) Transferências da União relativas à remuneração dos agentes comunitários de saúde e de combate às endemias													2.383.716,00	0,00
(-) Outras Deduções Constitucionais ou Legais													0,00	0,00
RECEITA CORRENTE LÍQUIDA AJUSTADA PARA CÁLCULO DOS LIMITES DA DESPESA COM PESSOAL (V)													116.558.889,78	-
DESPESA TOTAL COM PESSOAL - DTP (VI) = (II + III + IV)													56.918.534,65	48,82
LIMITE MÁXIMO (VII) (incisos I, II e III, art. 20 da LRF)													62.941.800,48	54,00
LIMITE PRUDENCIAL (VIII) = (0,95 x VII) (parágrafo único do art. 22 da LRF)													59.794.710,46	51,30
LIMITE DE ALERTA (IX) = (0,90 x VIII) (inciso II do §1º do art. 59 da LRF)													56.647.620,43	48,60

Fonte: Sistema Sigaem Contábil - Unidade Responsável: Prefeitura Municipal de Ruy Barbosa, Emissão: 20/05/2025 às 16:33:22, Assinado Digitalmente em 20/05/2025, às 16:33:22.
 1. Nos demonstrativos elaborados no primeiro ou segundo quadrimestre de cada exercício, os valores de gastos e pagamentos processados inicialmente em 31 de dezembro do exercício anterior entrinham-se a ser informados nesse campo. Esses valores não sofreram alteração pelo seu processamento, e somente no caso de cancelamento podem ser excluídos.

My Lisa
Larissa Florencio Nascimento Guedes
Paulo Ricardo Azevedo Melo da Silva

NEY MARQUES DIAS
 Prefeito Municipal
 CPF: 096.997.835-91

LARISSA FLORENCIO NASCIMENTO GUEDES
 Secretária(a)
 CPF: 946.508.375-53

Paulo Ricardo Azevedo Melo da Silva
 Consultoria Contábil
 Reg. Prof.: 034080/O-9

Prefeitura Municipal de Ruy Barbosa



Prefeitura Municipal de Ruy Barbosa
RELATÓRIO DE GESTÃO FISCAL
DEMONSTRATIVO DA DÍVIDA CONSOLIDADA LÍQUIDA
ORÇAMENTO FISCAL DA SEGURIDADE SOCIAL
1º QUADRIMESTRE JANEIRO A ABRIL - 2025

DÍVIDA CONSOLIDADA	SALDO DO EXERCÍCIO ANTERIOR	SALDO DO EXERCÍCIO DE 2025		
		Até o 1º Quadrimestre	Até o 2º Quadrimestre	Até o 3º Quadrimestre
DÍVIDA CONSOLIDADA - DC (I)	80.032.796,71	78.471.186,61	0,00	0,00
Dívida Mobiliária	0,00	0,00	0,00	0,00
Dívida Contratual	79.902.138,66	78.340.528,56	0,00	0,00
Empréstimos	0,00	0,00	0,00	0,00
Interna	0,00	0,00	0,00	0,00
Externa	0,00	0,00	0,00	0,00
Reestruturação da Dívida de Estados e Municípios	0,00	0,00	0,00	0,00
Financiamentos	0,00	0,00	0,00	0,00
Interna	0,00	0,00	0,00	0,00
Externa	0,00	0,00	0,00	0,00
Parcelamento e Renegociação de dívidas	79.766.939,30	78.263.588,70	0,00	0,00
De Tributos	0,00	0,00	0,00	0,00
De Contribuições Previdenciárias	79.766.939,30	78.263.588,70	0,00	0,00
De Demais Contribuições Sociais	0,00	0,00	0,00	0,00
Do FGTS	0,00	0,00	0,00	0,00
Com Instituição Não financeira	0,00	0,00	0,00	0,00
Demais Dívidas Contratuais	135.199,36	76.939,86	0,00	0,00
Precatórios Posteriores a 05/05/2000 (Inclusive) – Vencidos e não Pagos	130.658,05	130.658,05	0,00	0,00
Outras Dívidas	0,00	0,00	0,00	0,00
DEDUÇÕES (II)	-316.174,75	7.290.107,83	0,00	0,00
Disponibilidade de Caixa¹	-316.174,75	7.290.107,83	0,00	0,00
Disponibilidade de Caixa Bruta	3.151.611,61	10.125.730,82	0,00	0,00
(-) Restos a Pagar Processados	3.273.343,67	2.008.450,82	0,00	0,00
(-) Depósitos Restituíveis e Valores Vinculados	194.442,69	827.172,17	0,00	0,00
Demais Haveres Financeiros	0,00	0,00	0,00	0,00
DÍVIDA CONSOLIDADA LÍQUIDA – DCL (III) = (I – II)	80.348.971,46	71.181.078,78	0,00	0,00
RECEITA CORRENTE LÍQUIDA - RCL (IV)	119.318.066,29	123.742.605,78	0,00	0,00
(-) Transferências obrigatórias da União relativas às emendas individuais (art. 166-A, § 1º, da CF)	4.800.000,00	4.800.000,00	0,00	0,00
RECEITA CORRENTE LÍQUIDA AJUSTADA(VI) = (IV - V)	114.518.066,29	118.942.605,78	0,00	0,00
% da DC sobre a RCL AJUSTADA (I/VI)	69,89	65,97	0,00	0,00
% da DCL sobre a RCL AJUSTADA (III/VI)	70,16	59,84	0,00	0,00
LIMITE DEFINIDO POR RESOLUÇÃO DO SENADO FEDERAL – <120%>	137.421.679,55	142.731.126,94	0,00	0,00
LIMITE DE ALERTA (inciso III do § 1º do art. 59 da LRF) - <108%>	123.679.511,60	128.458.014,25	0,00	0,00
OUTROS VALORES NÃO INTEGRANTES DA DCL.	SALDO DO EXERCÍCIO ANTERIOR	SALDO DO EXERCÍCIO DE 2025		
		Até o 1º Quadrimestre	Até o 2º Quadrimestre	Até o 3º Quadrimestre
PRECATÓRIOS ANTERIORES A 05/05/2000	0,00	0,00	0,00	0,00
PRECATÓRIOS POSTERIORES A 05/05/2000 (Não incluídos na DC)²	0,00	0,00	0,00	0,00
PASSIVO ATUARIAL	0,00	0,00	0,00	0,00
RP NÃO PROCESSADOS	0,00	0,00	0,00	0,00
ANTECIPAÇÕES DE RECEITA ORÇAMENTÁRIA – ARO	0,00	0,00	0,00	0,00
DÍVIDA CONTRATUAL DE PPP	0,00	0,00	0,00	0,00
APROPRIAÇÃO DE DEPÓSITOS JUDICIAIS - LC 151/2015	0,00	0,00	0,00	0,00

FONTE: Sistema: Sistema CONTÁBIL, Unidade Responsável: Prefeitura Municipal de Ruy Barbosa, Emissão:20/05/2025, às 16:32:13, Assinado Digitalmente no dia 20/05/2025, às 16:32:13.

1. Se o saldo apurado for negativo, ou seja, se o total da Disponibilidade de Caixa Bruta for menor que Restos a Pagar Processados, esse saldo negativo não deverá ser informado nessa linha, mas sim na linha da "Insuficiência Financeira", no quadro "Outros Valores não integrantes da Dívida Consolidada". Assim, quando o cálculo de Disponibilidade de Caixa for negativo, o valor dessa linha deverá ser (0) "zero".
2. Refere-se aos precatórios posteriores a 05/05/2000 que, em cumprimento ao disposto no artigo 100 da Constituição Federal, ainda não foram incluídos no orçamento ou constam no orçamento e ainda não foram pagos. Ao final do exercício em que esses precatórios foram incluídos ou que deveriam ter sido incluídos, os valores deverão compor a linha "Precatórios Posteriores".

Nota:

NEY MARQUES DIAS
Prefeito Municipal
CPF: 096.997.835-91

LARISSA FLORENCIO NASCIMENTO GUEDES
Secretário(a)
CPF: 946.508.375-53

Paulo Ricardo Azevedo Melo da Silva
Consultoria Contábil
Reg. Prof.: 034080/O-9

SIAFIC -

Prefeitura Municipal de Ruy Barbosa



BA - EXECUTIVO
Prefeitura Municipal de Ruy Barbosa
 RELATÓRIO DE GESTÃO FISCAL
DEMONSTRATIVO DAS GARANTIAS E CONTRAGARANTIAS DE VALORES
 ORÇAMENTO FISCAL DA SEGURIDADE SOCIAL
 1º QUADRIMESTRE JANEIRO A ABRIL - 2025

RGF – ANEXO 3 (LRF, art. 55, inciso I, alínea "c" e art. 40, § 1º) RS 1,00

GARANTIAS CONCEDIDAS	SALDO DO EXERCÍCIO ANTERIOR	SALDOS DO EXERCÍCIO DE 2025		
		Até o 1º Quadrimestre	Até o 2º Quadrimestre	Até o 3º Quadrimestre
AOS ESTADOS (I)	0,00	0,00	0,00	0,00
Em Operações de Crédito Externas	0,00	0,00	0,00	0,00
Em Operações de Crédito Internas	0,00	0,00	0,00	0,00
AOS MUNICÍPIOS (II)	0,00	0,00	0,00	0,00
Em Operações de Crédito Externas	0,00	0,00	0,00	0,00
Em Operações de Crédito Internas	0,00	0,00	0,00	0,00
ÀS ENTIDADES CONTROLADAS (III)	0,00	0,00	0,00	0,00
Em Operações de Crédito Externas	0,00	0,00	0,00	0,00
Em Operações de Crédito Internas	0,00	0,00	0,00	0,00
POR MEIO DE FUNDOS E PROGRAMAS (IV)	0,00	0,00	0,00	0,00
TOTAL GARANTIAS CONCEDIDAS (V) = (I + II + III + IV)	0,00	0,00	0,00	0,00
RECEITA CORRENTE LÍQUIDA – RCL (VI)	119.318.066,29	123.742.605,78	0,00	0,00
(-) Transferências obrigatórias da União relativas às emendas individuais (art. 166-A, § 1º, da CF) (VII)	4.800.000,00	4.800.000,00	0,00	0,00
RCL AJUSTADA PARA CÁLCULOS DE LIMITE DE ENDIVIDAMENTO (VIII) = (VI - VII)	114.518.066,29	118.942.605,78	0,00	0,00
% do TOTAL DAS GARANTIAS sobre a RCL AJUSTADA	0,00	0,00	0,00	0,00
LIMITE DEFINIDO POR RESOLUÇÃO DO SENADO FEDERAL – <22%>	25.193.974,58	26.167.373,27	0,00	0,00
LIMITE DE ALERTA (inciso III do §1º do art. 59 da LRF) - <90%>	22.674.577,12	23.550.635,94	0,00	0,00

CONTRAGARANTIAS RECEBIDAS	SALDO DO EXERCÍCIO ANTERIOR	SALDOS DO EXERCÍCIO DE 2025		
		Até o 1º Quadrimestre	Até o 2º Quadrimestre	Até o 3º Quadrimestre
DOS ESTADOS (IX)	0,00	0,00	0,00	0,00
Em Garant ia às operações de Crédito Externas	0,00	0,00	0,00	0,00
Em Garant ia às operações de Crédito Internas	0,00	0,00	0,00	0,00
DOS MUNICÍPIOS (X)	0,00	0,00	0,00	0,00
Em Garant ia às operações de Crédito Externas	0,00	0,00	0,00	0,00
Em Garant ia às operações de Crédito Internas	0,00	0,00	0,00	0,00
DAS ENTIDADES CONTROLADAS (XI)	0,00	0,00	0,00	0,00
Em Garant ia às operações de Crédito Externas	0,00	0,00	0,00	0,00
Em Garant ia às operações de Crédito Internas	0,00	0,00	0,00	0,00
EM GARANTIAS POR MEIO DE FUNDOS E PROGRAMAS (XII)	0,00	0,00	0,00	0,00
TOTAL CONTRAGARANTIAS RECEBIDAS (XIII) = (IX + X + XI + XII)	0,00	0,00	0,00	0,00

MEDIDAS CORRETIVAS:

FONTE: Sistema: Sistema CONTÁBIL, Unidade Responsável: Prefeitura Municipal de Ruy Barbosa, Emissão: 20/05/2025, às 16:31:55, Assinado Digitalmente no dia 20/05/2025, às 16:31:55.

Nota:

¹ Inclui garantias concedidas por meio de Fundos.

NEY MARQUES DIAS
 Prefeito Municipal
 CPF: 096.997.835-91

LARISSA FLORENCIO NASCIMENTO GUEDES
 Secretário(a)
 CPF: 946.508.375-53

Paulo Ricardo Azevedo Melo da Silva
 Consultoria Contábil
 Reg. Prof.: 034080/O-9

SIAFIC -

Prefeitura Municipal de Ruy Barbosa



BA - EXECUTIVO
Prefeitura Municipal de Ruy Barbosa
 RELATÓRIO DE GESTÃO FISCAL
DEMONSTRATIVO DAS OPERAÇÕES DE CRÉDITO
 ORÇAMENTO FISCAL DA SEGURIDADE SOCIAL
 1º QUADRIMESTRE JANEIRO A ABRIL - 2025

RGF – ANEXO 4 (LRF, art. 55, inciso I, alínea "d" e inciso III alínea "c") RS 1,00

OPERAÇÕES DE CRÉDITO	VALOR REALIZADO	
	No Quadrimestre de Referência	Até o Quadrimestre de Referência (a)
Mobiliária	0,00	0,00
Interna	0,00	0,00
Externa	0,00	0,00
Contratual	0,00	0,00
Interna	0,00	0,00
Empréstimos	0,00	0,00
Aquisição Financiada de Bens e Arrendamento Mercantil Financeiro	0,00	0,00
Antecipação de Receita pela Venda a Termo de Bens e Serviços	0,00	0,00
Assunção, Reconhecimento e Confissão de Dívidas (LRF, art. 29, § 1º)	0,00	0,00
Operações de crédito previstas no art. 7º § 3º da RSF nº 43/2001 (I)	0,00	0,00
Externa	0,00	0,00
Empréstimos	0,00	0,00
Aquisição Financiada de Bens e Arrendamento Mercantil Financeiro	0,00	0,00
Antecipações de Receitas pela Venda a Termo de Bens e Serviços	0,00	0,00
Assunção, Reconhecimento e Confissão de Dívidas (LRF, art. 29, § 1º)	0,00	0,00
Operações de crédito previstas no art. 7º § 3º da RSF nº 43/2001 (II)	0,00	0,00
TOTAL (III)	0,00	0,00

APURAÇÃO DO CUMPRIMENTO DOS LIMITES	VALOR	% SOBRE A RCL AJUSTADA
RECEITA CORRENTE E LÍQUIDA – RCL (IV)	123.742.605,78	--
(-) Transferências obrigatórias da União relativas às emendas individuais (§ 1º, art. 166-A da CF) (V)	4.800.000,00	0,00
RECEITA CORRENTE LÍQUIDA AJUSTADA PARA CÁLCULO DOS LIMITES DE ENDIVIDAMENTO (VI) = (IV - V)	118.942.605,78	0,00
OPERAÇÕES VEDADAS (VI)	0,00	0,00
TOTAL CONSIDERADO PARA FINS DA APURAÇÃO DO CUMPRIMENTO DO LIMITE (VIII) = (IIIa + VII - Ia - IIa)	0,00	0,00
LIMITE GERAL DEFINIDO POR RESOLUÇÃO DO SENADO FEDERAL PARA AS OPERAÇÕES DE CRÉDITO INTERNAS E EXTERNAS	19.030.816,92	16,00
LIMITE DE ALERTA (inciso III do §1º do art. 59 da LRF) - <%>	17.127.735,23	14,40
OPERAÇÕES DE CRÉDITO POR ANTECIPAÇÃO DA RECEITA ORÇAMENTÁRIA	0,00	--
LIMITE DEFINIDO POR RESOLUÇÃO DO SENADO FEDERAL PARA AS OPERAÇÕES DE CRÉDITO POR ANTECIPAÇÃO DA RECEITA ORÇAMENTÁRIA	8.325.982,40	7,00

OUTRAS OPERAÇÕES QUE INTEGRAM A DÍVIDA CONSOLIDADA	VALOR REALIZADO	
	No Quadrimestre de Referência	Até o Quadrimestre de Referência (a)
Parcelamentos de Dívidas	0,00	0,00
Tributos	0,00	0,00
Contribuições Previdenciárias	0,00	0,00
FGTS	0,00	0,00
Operações de reestruturação e recomposição do principal de dívidas	0,00	0,00

FONTE: Sistema <Nome>, Unidade Responsável <Nome>, Data da emissão <dd/mmm/aaaa> e hora de emissão <hh e mmm>
 1 Conforme Manual de Instrução de Pleitos - MIP STN/COPEM, essas operações podem ser contratadas mesmo que não haja margem disponível nos limites. No entanto, uma vez contratadas, os fluxos de tais operações terão seus efeitos contabilizados para fins da contratação de outras operações de crédito.
 Notas:

NEY MARQUES DIAS
 Prefeito Municipal

LARISSA FLORENCIO NASCIMENTO GUEDES
 Secretário(a)

Paulo Ricardo Azevedo Melo da Silva
 Consultoria Contábil

SIAFIC -

Prefeitura Municipal de Ruy Barbosa




BA - EXECUTIVO
Prefeitura Municipal de Ruy Barbosa
RELATÓRIO DE GESTÃO FISCAL
DEMONSTRATIVO SIMPLIFICADO DO RELATÓRIO DE GESTÃO FISCAL
ORÇAMENTO FISCAL DA SEGURIDADE SOCIAL
1º QUADRIMESTRE JANEIRO A ABRIL - 2025


LRF, art. 48 - Anexo 6


R\$ 1,00

RECEITA CORRENTE LÍQUIDA	VALOR ATÉ O QUADRIMESTRE	
Receita Corrente Líquida	123.742.605,78	
Receita Corrente Líquida Ajustada para Cálculo dos Limites de Endividamento	118.942.605,78	
Receita Corrente Líquida Ajustada para Cálculo dos Limites da Despesa com Pessoal	116.558.889,78	
DESPESA COM PESSOAL	VALOR	% SOBRE A RCL AJUSTADA
Despesa Total com Pessoal - DTP	56.918.534,65	48,83
Limite Máximo (incisos I, II e III, art . 20 da LRF) - <%>	62.941.800,48	54,00
Limite Prudencial (parágrafo único, art . 22 da LRF) - <%>	59.794.710,46	51,30
Limite de Alerta (inciso II do §1º do art . 59 da LRF) - <%>	56.647.620,43	48,60
DÍVIDA CONSOLIDADA	VALOR ATÉ O QUADRIMESTRE DE REFERÊNCIA	% SOBRE A RCL AJUSTADA
Dívida Consolidada Líquida	71.181.078,78	59,84
Limite Definido por Resolução do Senado Federal	142.731.126,94	120,00
GARANTIA DE VALORES	VALOR ATÉ O QUADRIMESTRE DE REFERÊNCIA	% SOBRE A RCL AJUSTADA
Total das Garantias Concedidas	0,00	0,00
Limite Definido por Resolução do Senado Federal	26.167.373,27	22,00
OPERAÇÕES DE CRÉDITO	VALOR	% SOBRE A RCL AJUSTADA
Operações de Crédito Externas e Internas	0,00	0,00
Operações de Crédito por Antecipação da Receita	0,00	0,00
Limite definido pelo Senado Federal para Operações de Crédito Externas e Internas	19.030.816,92	16,00
Limite definido pelo Senado Federal para Operações de Crédito por Antecipação da Receita	8.325.982,40	7,00
RESTOS A PAGAR	RESTOS A PAGAR EMPENHADOS E NÃO LIQUIDADOS DO EXERCÍCIO	DISPONIBILIDADE DE CAIXA LÍQUIDA (APÓS A INSCRIÇÃO EM RESTOS A PAGAR NÃO PROCESSADOS DO EXERCÍCIO)
Valor Total	0,00	0,00

FONTE: Sistema: Sistema CONTÁBIL, Unidade Responsável: Prefeitura Municipal de Ruy Barbosa, Emissão:20/05/2025, às 16:35:45, Assinado Digitalmente no dia 20/05/2025, às 16:35:45.


NEY MARQUES DIAS
Prefeito Municipal
CPF: 096.997.835-91


LARISSA FLORENCIO NASCIMENTO GUEDES
Secretário(a)
CPF: 946.508.375-53


Paulo Ricardo Azevedo Melo da Silva
Consultoria Contábil
Reg. Prof.: 034080/O-9

SIAFIC -

Prefeitura Municipal de Ruy Barbosa

Relatório Resumido da Execução

BA - EXECUTIVO

Prefeitura Municipal de Ruy Barbosa

RELATÓRIO RESUMIDO DE EXECUÇÃO ORÇAMENTÁRIA

BALANÇO ORÇAMENTÁRIO

ORÇAMENTO FISCAL DA SEGURIDADE SOCIAL

(Janeiro a Abril) - 2º Bimestre de 2025



RREO - Anexo 1 (LRF, Art. 52, inciso I, alíneas "a" e "b" do inciso II e §1º)

Em Reais

RECEITAS	PREVISÃO INICIAL	PREVISÃO ATUALIZADA (a)	RECEITAS REALIZADAS				SALDO (a-c)
			No Bimestre (b)	% (b/a)	Até o Bimestre (c)	% (c/a)	
RECEITAS (EXCETO INTRA-ORÇAMENTÁRIAS) (1)	165.000.000,00	165.000.000,00	19.571.627,41	11,86	42.432.581,85	25,72	122.567.418,15
RECEITAS CORRENTES	156.062.000,00	156.062.000,00	18.411.627,41	11,80	41.074.581,85	26,32	114.987.418,15
IMPOSTOS, TAXAS E CONTRIBUIÇÕES DE MELHORIA	9.918.000,00	9.918.000,00	1.241.226,34	12,51	2.412.759,98	24,33	7.505.240,02
Impostos	8.688.000,00	8.688.000,00	1.169.934,06	13,47	2.135.501,57	24,58	6.552.498,43
Impostos sobre o Patrimônio	742.000,00	742.000,00	119.354,86	16,09	210.311,44	28,34	531.688,56
Impostos sobre a Renda e Proventos de Qualquer Natureza	4.301.500,00	4.301.500,00	507.122,96	11,79	943.109,97	21,93	3.358.390,03
Impostos sobre a Produção e Circulação de Mercadorias e Serviços	3.644.500,00	3.644.500,00	543.456,24	14,91	982.080,16	26,95	2.662.419,84
Taxas	1.230.000,00	1.230.000,00	71.292,28	5,80	277.258,41	22,54	952.741,59
Taxas pelo Exercício do Poder de Polícia	1.220.000,00	1.220.000,00	71.292,28	5,84	277.258,41	22,73	942.741,59
Taxas pela Prestação de Serviços	10.000,00	10.000,00	0,00	0,00	0,00	0,00	10.000,00
RECEITA PATRIMONIAL	5.275.000,00	5.275.000,00	211.826,70	4,02	350.679,29	6,65	4.924.320,71
Exploração do Patrimônio Imobiliário do Estado	19.000,00	19.000,00	3.911,90	20,59	7.464,30	39,29	11.535,70
Exploração do Patrimônio Imobiliário do Estado	19.000,00	19.000,00	3.911,90	20,59	7.464,30	39,29	11.535,70
Valores Mobiliários	5.256.000,00	5.256.000,00	207.914,80	3,96	343.214,99	6,53	4.912.785,01
Juros e Correções Monetárias	5.256.000,00	5.256.000,00	207.914,80	3,96	343.214,99	6,53	4.912.785,01
RECEITA DE SERVIÇOS	79.000,00	79.000,00	0,00	0,00	0,00	0,00	79.000,00
Serviços e Atividades Referentes à Saúde	79.000,00	79.000,00	0,00	0,00	0,00	0,00	79.000,00
Serviços de Atendimento à Saúde	79.000,00	79.000,00	0,00	0,00	0,00	0,00	79.000,00
TRANSFERÊNCIAS CORRENTES	140.739.000,00	140.739.000,00	16.958.573,84	12,05	38.311.142,05	27,22	102.427.857,95
Transferências da União e de suas Entidades	99.117.000,00	99.117.000,00	11.160.795,69	11,26	25.779.985,22	26,01	73.337.014,78
Transferências Decorrentes de Participação na Receita da União	52.908.000,00	52.908.000,00	5.830.553,52	11,02	13.494.404,24	25,51	39.413.595,76
Transferências das Compensações Financeiras pela Exploração de Recursos Naturais	2.702.000,00	2.702.000,00	312.375,81	11,56	499.105,30	18,47	2.202.894,70
Transferências de Recursos do Sistema Único de Saúde - SUS	18.099.000,00	18.099.000,00	1.604.190,60	8,86	3.172.792,74	17,53	14.926.207,26
Transferências de Recursos do Fundo Nacional do Desenvolvimento da Educação - FNDE	2.303.000,00	2.303.000,00	642.050,39	27,88	1.283.439,96	55,73	1.019.560,04
Transferências de Recursos de Complementação da União ao Fundo de Manutenção e Desenvolvimento da Educação Básica e de Valorização dos Profissionais d	14.742.000,00	14.742.000,00	2.611.211,89	17,71	7.066.535,50	47,93	7.675.464,50
Transferências de Recursos do Fundo Nacional de Assistência Social - FNAS	863.000,00	863.000,00	150.599,54	17,45	244.079,60	28,28	618.920,40
Outras Transferências de Recursos da União e de suas Entidades	7.500.000,00	7.500.000,00	9.813,94	0,13	19.627,88	0,26	7.480.372,12
Transferências dos Estados e do Distrito Federal e de suas Entidades	11.831.000,00	11.831.000,00	2.114.440,88	17,87	4.365.772,09	36,90	7.465.227,91
Participação na Receita dos Estados e Distrito Federal	10.882.000,00	10.882.000,00	2.052.839,88	18,86	4.295.865,50	39,48	6.586.134,50
Transferências de Recursos do Sistema Único de Saúde - SUS	196.000,00	196.000,00	0,00	0,00	0,00	0,00	196.000,00
Transferências de Convênios dos Estados e DF e de Suas Entidades	140.000,00	140.000,00	0,00	0,00	0,00	0,00	140.000,00
Transferências de Convênios dos Estados e DF e de Suas Entidades	140.000,00	140.000,00	0,00	0,00	0,00	0,00	140.000,00
Outras Transferências dos Estados e Distrito Federal	613.000,00	613.000,00	61.601,00	10,05	69.906,59	11,40	543.093,41
Transferências de Outras Instituições Públicas	29.791.000,00	29.791.000,00	3.683.337,27	12,36	8.165.384,74	27,41	21.625.615,26
Transferências de Recursos do Fundo de Manutenção e Desenvolvimento da Educação Básica e de Valorização dos Profissionais da Educação - FUNDEB	29.791.000,00	29.791.000,00	3.683.337,27	12,36	8.165.384,74	27,41	21.625.615,26
OUTRAS RECEITAS CORRENTES	51.000,00	51.000,00	0,53	0,00	0,53	0,00	50.999,47
Multas Administrativas, Contratuais e Judiciais	8.000,00	8.000,00	0,00	0,00	0,00	0,00	8.000,00
Multas Administrativas, Contratuais e Judiciais	8.000,00	8.000,00	0,00	0,00	0,00	0,00	8.000,00
Indenizações, Restituições e Ressarcimentos	26.000,00	26.000,00	0,53	0,00	0,53	0,00	25.999,47
Indenizações	2.000,00	2.000,00	0,00	0,00	0,00	0,00	2.000,00
Restituições	23.000,00	23.000,00	0,53	0,00	0,53	0,00	22.999,47

SIAFIC -

Página: 1 de 3

Prefeitura Municipal de Ruy Barbosa

BA - EXECUTIVO

Prefeitura Municipal de Ruy Barbosa

RELATÓRIO RESUMIDO DE EXECUÇÃO ORÇAMENTÁRIA

BALANÇO ORÇAMENTÁRIO

ORÇAMENTO FISCAL DA SEGURIDADE SOCIAL

(Janeiro a Abril) - 2º Bimestre de 2025



Ressarcimentos	1.000,00	1.000,00	0,00	0,00	0,00	0,00	1.000,00
Demais Receitas Correntes	17.000,00	17.000,00	0,00	0,00	0,00	0,00	17.000,00
Outras Receitas Correntes	17.000,00	17.000,00	0,00	0,00	0,00	0,00	17.000,00
RECEITAS DE CAPITAL	8.938.000,00	8.938.000,00	1.160.000,00	12,98	1.358.000,00	15,19	7.580.000,00
ALIENAÇÃO DE BENS	60.000,00	60.000,00	0,00	0,00	0,00	0,00	60.000,00
Alienação de Bens Móveis	60.000,00	60.000,00	0,00	0,00	0,00	0,00	60.000,00
Alienação de Bens Móveis e Semoventes	60.000,00	60.000,00	0,00	0,00	0,00	0,00	60.000,00
TRANSFERÊNCIAS DE CAPITAL	8.878.000,00	8.878.000,00	1.160.000,00	13,07	1.358.000,00	15,30	7.520.000,00
Transferências da União e de suas Entidades	5.153.000,00	5.153.000,00	1.160.000,00	22,51	1.358.000,00	26,35	3.795.000,00
Transferências de Recursos do Sistema Único de Saúde - SUS	700.000,00	700.000,00	0,00	0,00	0,00	0,00	700.000,00
Transferências de Recursos do Fundo Nacional do Desenvolvimento da Educação - FNDE	1.433.000,00	1.433.000,00	0,00	0,00	0,00	0,00	1.433.000,00
Transferências de Convênios da União e de suas Entidades	3.020.000,00	3.020.000,00	1.160.000,00	38,41	1.358.000,00	44,97	1.662.000,00
Transferências dos Estados e do Distrito Federal e de suas Entidades	3.725.000,00	3.725.000,00	0,00	0,00	0,00	0,00	3.725.000,00
Transferências de Convênios dos Estados e DF e de Suas Entidades	3.725.000,00	3.725.000,00	0,00	0,00	0,00	0,00	3.725.000,00
RECEITAS (INTRA-ORÇAMENTÁRIAS) (II)	0,00	0,00	0,00	0,00	0,00	0,00	0,00
SUBTOTAL DAS RECEITAS (III) = (I + II)	165.000.000,00	165.000.000,00	19.571.627,41	11,86	42.432.581,85	25,72	122.567.418,15
OPERAÇÕES DE CRÉDITO / REFINANCIAMENTO (IV)	0,00	0,00	0,00	0,00	0,00	0,00	0,00
Operações de Crédito - Mercado Interno	0,00	0,00	0,00	0,00	0,00	0,00	0,00
Mobiliária	0,00	0,00	0,00	0,00	0,00	0,00	0,00
Contratual	0,00	0,00	0,00	0,00	0,00	0,00	0,00
Operações de Crédito - Mercado Externo	0,00	0,00	0,00	0,00	0,00	0,00	0,00
Mobiliária	0,00	0,00	0,00	0,00	0,00	0,00	0,00
Contratual	0,00	0,00	0,00	0,00	0,00	0,00	0,00
SUBTOTAL COM REFINANCIAMENTO (V) = (III + IV)	165.000.000,00	165.000.000,00	19.571.627,41	11,86	42.432.581,85	25,72	122.567.418,15
DÉFICIT (VI)	--	--	--	--	0,00	--	--
TOTAL (VII) = (V + VI)	165.000.000,00	165.000.000,00	19.571.627,41	11,86	42.432.581,85	25,72	122.567.418,15
SALDOS DE EXERCÍCIOS ANTERIORES	--	--	--	--	--	--	--
Recursos Arrecadados em Exercícios Anteriores - RPPS	--	--	--	--	--	--	--
Superávit Financeiro Utilizado para Créditos Adicionais	--	--	--	--	--	--	--

Prefeitura Municipal de Ruy Barbosa

DESPESAS	DOTAÇÃO INICIAL (d)	DOTAÇÃO ATUALIZADA (e)	DESPESAS EMPENHADAS (f)		SALDO (g)=(e-f)	DESPESAS LIQUIDADAS (h)		SALDO (i)=(e-h)	DESPESAS PAGAS ATÉ O MÊS (j)	INSCRITAS EM RESTOS A PAGAR NÃO PROCESSADOS (k)
			No Bimestre	Até o Bimestre		No Bimestre	Até o Bimestre			
DESPESAS (EXCETO INTRA-ORÇAMENTÁRIAS) (VIII)	165.000.000,00	165.000.000,00	7.147.603,76	68.143.237,19	96.856.762,81	22.736.791,85	36.262.805,03	128.737.194,97	35.171.344,97	0,00
DESPESAS CORRENTES	136.892.000,00	135.690.779,18	5.986.532,10	63.828.354,85	71.862.424,33	20.873.719,21	33.131.589,90	102.559.189,28	32.040.129,84	0,00
PESSOAL E ENCARGOS SOCIAIS	77.681.000,00	78.134.000,00	-1.029.532,52	40.014.253,75	38.119.746,25	12.452.324,13	21.772.542,42	56.361.457,58	21.727.345,28	0,00
JUROS E ENCARGOS DA DÍVIDA	20.000,00	20.000,00	0,00	0,00	20.000,00	0,00	0,00	20.000,00	0,00	0,00
OUTRAS DESPESAS CORRENTES	59.191.000,00	57.536.779,18	7.016.064,62	23.814.101,10	33.722.678,08	8.421.395,08	11.359.047,48	46.177.731,70	10.312.784,56	0,00
DESPESAS DE CAPITAL	28.058.000,00	29.259.220,82	1.161.071,66	4.314.882,34	24.944.338,48	1.863.072,64	3.131.215,13	26.128.005,69	3.131.215,13	0,00
INVESTIMENTOS	24.387.000,00	25.588.220,82	1.161.071,66	2.189.882,34	23.398.338,48	1.282.524,53	1.569.605,03	24.018.615,79	1.569.605,03	0,00
INVERSOES FINANCEIRAS	81.000,00	81.000,00	0,00	0,00	81.000,00	0,00	0,00	81.000,00	0,00	0,00
AMORTIZAÇÃO DA DÍVIDA	3.590.000,00	3.590.000,00	0,00	2.125.000,00	1.465.000,00	580.548,11	1.561.610,10	2.028.389,90	1.561.610,10	0,00
Reserva de Contingência	50.000,00	50.000,00	0,00	0,00	50.000,00	0,00	0,00	50.000,00	0,00	0,00
Reserva de Contingência	50.000,00	50.000,00	0,00	0,00	50.000,00	0,00	0,00	50.000,00	0,00	0,00
DESPESAS (INTRA-ORÇAMENTÁRIAS) (IX)	0,00	0,00	0,00	0,00	0,00	0,00	0,00	0,00	0,00	0,00
SUBTOTAL DAS DESPESAS (X) = (VIII + IX)	165.000.000,00	165.000.000,00	7.147.603,76	68.143.237,19	96.856.762,81	22.736.791,85	36.262.805,03	128.737.194,97	35.171.344,97	0,00
AMORTIZAÇÃO DA DIV. / REFINANCIAMENTO (XI)	0,00	0,00	0,00	0,00	0,00	0,00	0,00	0,00	0,00	0,00
Amortização da Dívida Interna	0,00	0,00	0,00	0,00	0,00	0,00	0,00	0,00	0,00	0,00
Dívida Mobiliária	0,00	0,00	0,00	0,00	0,00	0,00	0,00	0,00	0,00	0,00
Outras Dívidas	0,00	0,00	0,00	0,00	0,00	0,00	0,00	0,00	0,00	0,00
Amortização da Dívida Externa	0,00	0,00	0,00	0,00	0,00	0,00	0,00	0,00	0,00	0,00
Dívida Mobiliária	0,00	0,00	0,00	0,00	0,00	0,00	0,00	0,00	0,00	0,00
Outras Dívidas	0,00	0,00	0,00	0,00	0,00	0,00	0,00	0,00	0,00	0,00
SUBTOTAL C/ REFINANCIAMENTO (XII) = (X + XI)	165.000.000,00	165.000.000,00	7.147.603,76	68.143.237,19	96.856.762,81	22.736.791,85	36.262.805,03	128.737.194,97	35.171.344,97	0,00
SUPERÁVIT (XIII)	--	--	--	0,00	--	--	6.169.776,82	--	--	--
TOTAL (XIV) = (XII + XIII)	165.000.000,00	165.000.000,00	7.147.603,76	68.143.237,19	96.856.762,81	22.736.791,85	42.432.581,85	128.737.194,97	35.171.344,97	0,00
RESERVA DO RPPS	0,00	0,00	0,00	0,00	0,00	0,00	0,00	0,00	0,00	0,00

Fonte: Sistema: Sistema CONTÁBIL - Unidade Responsável: Prefeitura Municipal de Ruy Barbosa. Emissão: 19/05/2025, às 18:30:55. Assinado Digitalmente no dia 19/05/2025, às 18:30:55.

1 O déficit será apurado pela diferença entre a receita realizada e a despesa liquidada nos cinco primeiros bimestres, res e a despesa liquidada no último bimestre.

2 Essa linha será apresentada somente no Demonstrativo aplicado aos Estados.

My Lira

NEY MARQUES DIAS
Prefeito Municipal
CPF: 096.997.835-91

Larissa Florencio Nascimento Guedes

LARISSA FLORENCIO NASCIMENTO GUEDES
Secretário(a)
CPF: 946.508.375-53

Paulo Ricardo Azevedo Melo da Silva

Paulo Ricardo Azevedo Melo da Silva
Consultoria Contábil
Reg. Prof.: 034080/O-9

Prefeitura Municipal de Ruy Barbosa



BA - EXECUTIVO
Prefeitura Municipal de Ruy Barbosa
 RELATÓRIO RESUMIDO DE EXECUÇÃO ORÇAMENTÁRIA
DEMONSTRATIVO DA EXECUÇÃO DAS DESPESAS POR FUNÇÃO/SUBFUNÇÃO
 ORÇAMENTO FISCAL DA SEGURIDADE SOCIAL
 (Janeiro a Abril) - 2º Bimestre de 2025

RREO - Anexo 2 (LRF, Art. 52, inciso II, alínea "c")

FUNÇÃO / SUBFUNÇÃO	DOTAÇÃO INICIAL	DOTAÇÃO ATUALIZADA (a)	DESPESAS EMPENHADAS		SALDO (c) = (a-b)	DESPESAS LIQUIDADAS		SALDO (e) = (a-d)	INSCRITAS EM RESTOS A PAGAR NÃO PROCESSADOS' (f)
			No Bimestre	Até o Bimestre (b)		No Bimestre	Até o Bimestre (d)		
DESPESAS (EXCETO INTRA-ORÇAMENTÁRIAS) (1)	165.000.000,00	165.000.000,00	7.147.603,76	68.143.237,19	96.856.762,81	22.736.791,85	36.262.805,03	128.737.194,97	0,00
LEGISLATIVA	4.930.000,00	4.965.220,82	-19.045,00	3.606.486,35	1.358.734,47	781.111,34	1.631.165,22	3.334.055,60	0,00
Ação Legislativa	4.930.000,00	4.965.220,82	-19.045,00	3.606.486,35	1.358.734,47	781.111,34	1.631.165,22	3.334.055,60	0,00
ADMINISTRAÇÃO	13.004.000,00	14.241.779,18	265.874,95	7.821.265,06	6.420.514,12	1.710.393,33	3.411.570,26	10.830.208,92	0,00
Administração Geral	7.809.000,00	8.346.779,18	205.357,64	4.731.217,85	3.615.561,33	1.140.339,82	2.091.413,73	6.253.365,45	0,00
Administração Financeira	4.929.000,00	5.629.000,00	60.517,31	2.978.047,21	2.650.952,79	549.053,51	1.278.506,53	4.350.493,47	0,00
Controle Interno	221.000,00	221.000,00	0,00	112.000,00	109.000,00	21.000,00	41.650,00	179.350,00	0,00
Defesa Civil	45.000,00	45.000,00	0,00	0,00	45.000,00	0,00	0,00	45.000,00	0,00
SEGURANÇA PÚBLICA	441.000,00	441.000,00	40.759,90	368.323,90	72.676,10	40.602,00	41.502,00	399.498,00	0,00
Policimento	441.000,00	441.000,00	40.759,90	368.323,90	72.676,10	40.602,00	41.502,00	399.498,00	0,00
ASSISTÊNCIA SOCIAL	6.953.000,00	6.953.000,00	778.530,63	4.376.248,19	2.576.751,81	1.533.311,77	2.198.745,45	4.754.254,55	0,00
Administração Geral	3.384.000,00	3.214.000,00	98.995,00	2.434.082,50	779.917,50	693.331,98	1.163.808,86	2.050.191,14	0,00
Assistência à Criança e ao Adolescente	417.000,00	417.000,00	0,00	361.000,00	56.000,00	66.688,33	126.188,42	290.811,58	0,00
Assistência Comunitária	3.060.000,00	3.230.000,00	679.535,63	1.581.165,69	1.648.834,31	773.291,46	908.748,17	2.321.251,83	0,00
Controle Externo	6.000,00	6.000,00	0,00	0,00	6.000,00	0,00	0,00	6.000,00	0,00
Fomento ao Trabalho	86.000,00	86.000,00	0,00	0,00	86.000,00	0,00	0,00	86.000,00	0,00
SAÚDE	36.533.000,00	36.533.000,00	-299.827,40	11.509.954,51	25.023.045,49	4.907.871,70	7.665.651,13	28.867.348,87	0,00
Administração Geral	12.674.000,00	12.744.210,00	2.398.531,76	6.049.750,46	6.694.459,54	3.206.770,35	4.175.639,47	8.568.570,53	0,00
Atenção Básica	16.207.000,00	16.138.790,00	-2.769.278,89	4.182.410,32	11.956.379,68	1.498.231,65	3.070.525,54	13.068.264,46	0,00
Assistência Hospitalar e Ambulatorial	3.237.000,00	3.225.000,00	82.919,73	977.793,73	2.247.206,27	202.869,70	419.486,12	2.805.513,88	0,00
Suporte Profilático e Terapêutico	371.000,00	371.000,00	0,00	0,00	371.000,00	0,00	0,00	371.000,00	0,00
Vigilância Sanitária	64.000,00	64.000,00	0,00	0,00	64.000,00	0,00	0,00	64.000,00	0,00
Vigilância Epidemiológica	3.972.000,00	3.982.000,00	-12.000,00	300.000,00	3.682.000,00	0,00	0,00	3.982.000,00	0,00
Controle Externo	8.000,00	8.000,00	0,00	0,00	8.000,00	0,00	0,00	8.000,00	0,00
TRABALHO	30.000,00	30.000,00	0,00	0,00	30.000,00	0,00	0,00	30.000,00	0,00
Fomento ao Trabalho	30.000,00	30.000,00	0,00	0,00	30.000,00	0,00	0,00	30.000,00	0,00
EDUCAÇÃO	60.850.000,00	60.950.000,00	3.857.783,18	28.430.649,71	32.519.350,29	8.873.050,53	13.980.621,20	46.969.378,80	0,00
Administração Geral	2.088.000,00	2.088.000,00	52.673,06	1.021.140,72	1.066.859,28	257.870,01	368.277,28	1.719.722,72	0,00

SIATIC -

Página: 1 de 3

Prefeitura Municipal de Ruy Barbosa

ENCARGOS ESPECIAIS	4.020.000,00	0,00	2.225.000,00	3,27	1.795.000,00	584.267,01	1.609.993,16	4,44	2.410.006,84	0,00
Serviço da Dívida Interna	4.020.000,00	0,00	2.225.000,00	3,27	1.795.000,00	584.267,01	1.609.993,16	4,44	2.410.006,84	0,00
RESERVA DE CONTINGÊNCIA	50.000,00	0,00	0,00	0,00	50.000,00	0,00	0,00	0,00	50.000,00	0,00
Reserva de Contingência	50.000,00	0,00	0,00	0,00	50.000,00	0,00	0,00	0,00	50.000,00	0,00
DESPESAS (INTRA-ORÇAMENTÁRIAS) (II)	0,00	0,00	0,00	0,00	0,00	0,00	0,00	0,00	0,00	0,00
TOTAL (III) = (I + II)	165.000.000,00	7.147.603,76	68.143.237,19	100,00	96.856.762,81	22.736.791,85	36.262.805,03	100,00	128.737.194,97	0,00

FONTE: Sistema: Sistema CONTABIL - Unidade Responsável: Prefeitura Municipal de Ruy Barbosa. Emissão: 19/05/2025, às 18:30:52. Assinado digitalmente no dia 19/05/2025, às 18:30:52.

! Essa coluna poderá ser apresentada somente no último bimestre

NEY MARQUES DIAS
Prefeito Municipal
CPF: 096.997.835-91

LARISSA FLORENCIO NASCIMENTO GUEDES
Secretário(a)
CPF: 946.508.375-53

Paulo Ricardo Azevedo Melo da Silva
Consultoria Contábil
Reg. Prof.: 034080/O-9

Prefeitura Municipal de Ruy Barbosa



BA - EXECUTIVO
Prefeitura Municipal de Ruy Barbosa
 RELATÓRIO RESUMIDO DE EXECUÇÃO ORÇAMENTÁRIA
DEMONSTRATIVO DA RECEITA CORRENTE LÍQUIDA
 ORÇAMENTO FISCAL DA SEGURIDADE SOCIAL
 Maio de 2024 até Abril de 2025

RREO - Anexo 3 (LRF, Art. 53, inciso I)

Em Reais

ESPECIFICAÇÃO	EVOLUÇÃO DA RECEITA REALIZADA NOS ÚLTIMOS 12 MESES												TOTAL (ULT. 12 M.)	PREVISÃO ATUALIZADA 2025
	05/2024	06/2024	07/2024	08/2024	09/2024	10/2024	11/2024	12/2024	01/2025	02/2025	03/2025	04/2025		
RECEITAS CORRENTES (I)	13.815.086,06	11.624.149,01	12.409.683,27	9.373.884,06	9.728.863,52	9.483.811,69	10.171.428,72	13.841.807,94	12.713.281,65	12.421.056,03	9.887.479,16	10.489.393,97	136.159.925,08	169.877.000,00
Impostos, Taxas e Contribuições de Melhoria	931.986,90	430.944,07	363.757,20	362.239,91	346.187,47	410.025,61	357.746,51	480.676,19	523.190,74	648.342,90	589.811,15	651.415,19	6.096.323,84	9.918.000,00
IPTU	157.841,54	107.775,92	33.121,31	18.605,13	14.756,04	12.281,52	10.799,26	16.493,43	17.382,15	18.696,42	25.683,01	28.592,43	444.025,00	397.000,00
ISS	382.247,39	222.120,53	222.763,33	206.903,40	244.367,57	220.219,01	205.219,01	235.447,41	183.261,54	255.362,38	257.531,92	285.924,32	3.644.500,00	3.644.500,00
ITBI	17.653,80	26.808,00	9.484,76	80.184,29	9.225,00	9.514,80	60.390,00	38.580,22	26.511,00	30.570,00	14.825,43	60.150,00	383.897,30	345.000,00
IRRF	324.357,76	51.798,02	77.084,45	48.257,44	63.900,70	127.842,60	41.951,65	187.411,80	179.897,46	256.089,55	250.004,20	257.118,76	1.865.714,39	4.300.500,00
Outros Impostos, Taxas e Contribuições de Melhoria	49.886,41	22.441,60	21.303,35	8.289,65	13.908,16	39.519,55	39.596,38	117.027,31	117.027,31	88.938,82	48.753,18	22.539,10	480.671,21	1.230.000,00
Contribuições	0,00	0,00	0,00	0,00	0,00	0,00	0,00	0,00	0,00	0,00	0,00	0,00	0,00	0,00
Contribuição de Melhoria	64.088,96	69.686,86	123.577,48	84.271,25	74.790,86	71.947,02	56.761,50	50.038,93	42.272,78	96.579,81	122.378,29	89.448,41	945.842,15	5.275.000,00
Contribuição de Iluminação Pública	62.406,36	68.004,26	121.894,88	82.588,65	72.708,26	70.064,42	54.878,90	48.356,33	40.790,18	94.510,01	120.060,29	87.854,51	924.117,05	5.256.000,00
Outras Receitas Patrimoniais	1.682,60	1.682,60	1.682,60	1.682,60	2.082,60	1.682,60	1.682,60	1.682,60	1.682,60	2.069,80	2.318,00	1.593,90	21.725,10	19.000,00
Receita Agropecuária	0,00	0,00	0,00	0,00	0,00	0,00	0,00	0,00	0,00	0,00	0,00	0,00	0,00	0,00
Receita Industrial	0,00	0,00	0,00	0,00	0,00	0,00	0,00	0,00	0,00	0,00	0,00	0,00	0,00	0,00
Receita de Serviços	0,00	0,00	0,00	0,00	0,00	0,00	0,00	0,00	0,00	0,00	0,00	0,00	0,00	0,00
Transferências Correntes	12.819.001,10	11.117.387,82	11.922.348,59	9.106.831,29	9.307.885,19	9.001.839,06	9.752.868,05	13.311.092,82	12.147.818,13	11.676.133,32	9.175.289,72	9.748.529,84	129.087.024,93	154.554.000,00
Transferências do FUNDEB	4.047.341,15	4.346.169,56	4.709.444,66	3.684.070,78	3.836.444,08	3.209.125,61	4.107.827,33	6.626.467,85	4.900.305,56	5.488.717,73	3.614.273,14	3.673.023,12	51.433.510,57	64.000.000,00
Cota-Parte do FPM	938.624,76	1.073.155,79	1.291.266,36	1.028.492,06	1.077.367,87	1.349.100,69	1.209.539,86	1.363.285,77	1.248.087,26	1.384.050,21	1.126.982,78	1.271.181,25	14.261.515,66	12.263.000,00
Cota-Parte do ICMS	60.824,46	74.691,60	93.738,99	105.558,94	102.066,66	86.945,74	94.782,32	98.735,35	67.773,69	177.192,95	63.502,24	75.770,76	1.101.583,70	1.213.000,00
Cota-Parte do IPVA	499,18	339,94	429,67	1.003,16	540,29	13.795,17	1.344,93	300,05	241,51	548,50	419,18	176,38	24.500,63	27.000,00
Transferências da LC 61/1989	6.777,71	8.516,65	7.527,99	10.187,88	11.121,11	7.550,45	8.385,02	9.844,04	6.139,17	6.949,58	7.568,29	7.105,75	97.673,64	59.000,00
Transferências do FUNDEB	2.974.529,85	2.974.529,85	2.832.771,22	2.873.348,02	2.781.117,53	3.172.843,84	3.236.979,29	3.491.061,78	3.467.404,57	3.467.404,57	2.881.273,61	3.413.275,55	39.521.881,62	44.533.000,00
Outras Transferências Correntes	4.837.803,99	2.640.024,43	2.387.169,70	1.404.170,45	1.494.564,98	1.162.877,56	1.094.093,30	1.721.397,98	1.265.304,43	1.251.209,78	1.481.000,48	1.307.366,03	22.646.359,11	32.459.000,00
Outras Receitas Correntes	9,10	6.130,26	840,41	20.541,61	0,00	20.541,61	4.052,66	0,00	0,00	0,00	0,00	0,53	30.734,16	51.000,00
DEDUÇÕES (II)	1.009.417,78	1.098.867,26	840.412,40	963.824,87	839.030,39	931.793,30	1.082.698,77	1.214.645,57	1.081.281,50	1.390.101,74	961.089,35	1.004.156,37	12.417.319,30	13.815.000,00
Contrib. do Servidor para o Plano de Previdência	0,00	0,00	0,00	0,00	0,00	0,00	0,00	0,00	0,00	0,00	0,00	0,00	0,00	0,00
Compensação Financeira entre Regimes Previdenciários	0,00	0,00	0,00	0,00	0,00	0,00	0,00	0,00	0,00	0,00	0,00	0,00	0,00	0,00
Rendimentos de Aplicações de Recursos Previdenciários	0,00	0,00	0,00	0,00	0,00	0,00	0,00	0,00	0,00	0,00	0,00	0,00	0,00	0,00
Dedução de Receita para Formação do FUNDEB	1.009.417,78	1.098.867,26	840.412,40	963.824,87	839.030,39	931.793,30	1.082.698,77	1.214.645,57	1.081.281,50	1.390.101,74	961.089,35	1.004.156,37	12.417.319,30	13.815.000,00
RECEITA CORRENTE LÍQUIDA (III) = (I - II)	12.805.668,28	10.525.281,75	11.569.270,87	8.610.059,19	8.889.833,13	8.552.018,39	9.088.729,95	12.627.162,37	11.632.000,15	11.030.954,29	8.926.389,81	9.485.237,60	123.742.605,78	156.062.000,00
(-) Transferências obrigatórias da União relativas às emendas individuais (art. 166-A, § 1º, da CF) (IV)	3.600.000,00	0,00	1.200.000,00	0,00	0,00	0,00	0,00	0,00	0,00	0,00	0,00	0,00	4.800.000,00	0,00
RECEITA CORRENTE LÍQUIDA AJUSTADA PARA CÁLCULO DOS LIMITES DE EMPENDIMENTO (V) = (III - IV)	9.205.668,28	10.525.281,75	10.369.270,87	8.610.059,19	8.889.833,13	8.552.018,39	9.088.729,95	12.627.162,37	11.632.000,15	11.030.954,29	8.926.389,81	9.485.237,60	118.942.605,78	156.062.000,00
(-) Transf. obrigatórias da União relativas às emendas de bancada (art. 166, § 10, da CF) (V)	0,00	0,00	0,00	0,00	0,00	0,00	0,00	0,00	0,00	0,00	0,00	0,00	0,00	0,00
(-) Transf. obrigatórias da União relativas às emendas complementares de saúde e educação (P- art. 196, § 4º, da CF) (VI)	146.848,00	299.344,00	172.264,00	172.264,00	172.264,00	172.264,00	172.264,00	344.528,00	157.872,00	209.484,00	182.160,00	182.160,00	2.383.716,00	0,00
(-) Outras Deduções Constitucionais ou Legais (VII)	0,00	0,00	0,00	0,00	0,00	0,00	0,00	0,00	0,00	0,00	0,00	0,00	0,00	0,00
RECEITA CORRENTE LÍQUIDA AJUSTADA PARA CÁLCULO DOS LIMITES DA DESPESA COM PESSOAL (X) = (V - VII)	9.058.820,28	10.225.937,75	10.197.006,87	8.437.795,19	8.717.569,13	8.379.754,39	8.916.465,95	12.282.634,37	11.474.128,15	10.821.470,29	8.744.229,81	9.303.077,60	116.558.889,78	156.062.000,00

FONTE: Sistema: Sistema CONTÁBIL - Unidade Responsável: Prefeitura Municipal de Ruy Barbosa, Emissão: 19/05/2025, às 18:31:05, Assinado Digitalmente no dia 19/05/2025, às 18:31:05.

Prefeitura Municipal de Ruy Barbosa



Paulo Ricardo Azevedo Melo da Silva
Consultoria Contábil
Reg. Prof.: 034080/O-9



LARISSA FLORENCIO NASCIMENTO
Secretária(a)
CPF: 946.508.375-53



NEY MARQUES DIAS
Prefeito Municipal
CPF: 096.997.835-91

Prefeitura Municipal de Ruy Barbosa

BA - EXECUTIVO

Prefeitura Municipal de Ruy Barbosa

RELATÓRIO RESUMIDO DE EXECUÇÃO ORÇAMENTÁRIA

DEMONSTRATIVO DAS RECEITAS E DESPESAS PREVIDENCIÁRIAS - MUNICÍPIOS

ORÇAMENTO FISCAL DA SEGURIDADE SOCIAL

(Janeiro a Abril) - 2º Bimestre de 2025



RRRO - Anexo 4 (LRF, Art. 53, inciso II)

Em Reais

RECEITAS PREVIDENCIÁRIAS - RPPS (FUNDO EM CAPITALIZAÇÃO)	PREVISÃO ATUALIZADA	RECEITAS REALIZADAS
RECEITAS CORRENTES (I)	0,00	0,00
Receita de Contribuições dos Segurados	0,00	0,00
Ativo	0,00	0,00
Inativo	0,00	0,00
Pensionista	0,00	0,00
Receita de Contribuições Patronais	0,00	0,00
Ativo	0,00	0,00
Inativo	0,00	0,00
Pensionista	0,00	0,00
Receita Patrimonial	0,00	0,00
Receitas Imobiliárias	0,00	0,00
Receitas de Valores Mobiliários	0,00	0,00
Outras Receitas Patrimoniais	0,00	0,00
Receita de Serviços	0,00	0,00
Outras Receitas Correntes	0,00	0,00
Compensação Previdenciária entre os Regimes	0,00	0,00
Aportes Periódicos para Amortização de Déficit Atuarial do RPPS (II)1	0,00	0,00
Demais Receitas Correntes	0,00	0,00
RECEITAS DE CAPITAL (III)	0,00	0,00
Alienação de Bens, Direitos e Ativos	0,00	0,00
Amortização de Empréstimos	0,00	0,00
Outras Receitas de Capital	0,00	0,00
TOTAL DAS RECEITAS PREVIDENCIÁRIAS - RPPS(IV) = (I + III - II)	0,00	0,00

DESPESAS PREVIDENCIÁRIAS - RPPS (FUNDO EM CAPITALIZAÇÃO)	DOTAÇÃO ATUALIZADA	DESPESAS EMPENHADAS	DESPESAS LIQUIDADAS	DESPESAS PAGAS	INSCRITAS EM RESTOS A PAGAR NÃO PROCESSADOS
		Até o Bimestre	Até o Bimestre	Até o Bimestre	No Exercício
Benefícios	0,00	0,00	0,00	0,00	0,00
Aposentadorias	0,00	0,00	0,00	0,00	0,00
Pensões por Morte	0,00	0,00	0,00	0,00	0,00
Outras Despesas Previdenciárias	0,00	0,00	0,00	0,00	0,00
Compensação Previdenciária entre os regimes	0,00	0,00	0,00	0,00	0,00
Demais Despesas Previdenciárias	0,00	0,00	0,00	0,00	0,00
TOTAL DAS DESPESAS DO FUNDO EM CAPITALIZAÇÃO (V)	0,00	0,00	0,00	0,00	0,00
RESULTADO PREVIDENCIÁRIO - FUNDO EM CAPITALIZAÇÃO (VI) = (IV - V)2RECURSOS	0,00	0,00	0,00	0,00	--

Prefeitura Municipal de Ruy Barbosa

RECURSOS RPPS ARRECADADOS EM EXERCÍCIOS ANTERIORES		PREVISÃO ORÇAMENTÁRIA
VALOR		0,00
RESERVA ORÇAMENTÁRIA DO RPPS		PREVISÃO ORÇAMENTÁRIA
VALOR		0,00
APORTES DE RECURSOS PARA O FUNDO EM CAPITALIZAÇÃO DO RPPS		APORTES REALIZADOS
Plano de Amortização - Contribuição Patronal Suplementar		0,00
Plano de Amortização - Aporte Periódico de Valores Predefinidos		0,00
Outros Aportes para o RPPS		0,00
Recursos para Cobertura de Déficit Financeiro		0,00
BENS E DIREITOS DO RPPS (FUNDO EM CAPITALIZAÇÃO)		SALDO ATUAL
Caixa e Equivalentes de Caixa		0,00
Investimentos e Aplicações		0,00
Outros Bens e Direitos		0,00

FUNDO EM REPARTIÇÃO (PLANO FINANCEIRO)

RECEITAS PREVIDENCIÁRIAS - RPPS (FUNDO EM REPARTIÇÃO)	PREVISÃO ATUALIZADA	RECEITAS REALIZADAS
RECEITAS CORRENTES (VII)	0,00	0,00
Receita de Contribuições dos Segurados	0,00	0,00
Ativo	0,00	0,00
Inativo	0,00	0,00
Pensionista	0,00	0,00
Receita de Contribuições Patronais	0,00	0,00
Ativo	0,00	0,00
Inativo	0,00	0,00
Pensionista	0,00	0,00
Receita Patrimonial	0,00	0,00
Receitas Imobiliárias	0,00	0,00
Receitas de Valores Mobiliários	0,00	0,00
Outras Receitas Patrimoniais	0,00	0,00
Receita de Serviços	0,00	0,00
Outras Receitas Correntes	0,00	0,00
Compensação Previdenciária entre os regimes	0,00	0,00
Demais Receitas Correntes	0,00	0,00
RECEITAS DE CAPITAL (VIII)	0,00	0,00
Alienação de Bens, Direitos e Ativos	0,00	0,00
Amortização de Empréstimos	0,00	0,00
Outras Receitas de Capital	0,00	0,00
TOTAL DAS RECEITAS DO FUNDO EM REPARTIÇÃO (IX) = (VII + VIII)	0,00	0,00

Prefeitura Municipal de Ruy Barbosa

DESPESAS PREVIDENCIÁRIAS - RPPS (FUNDO EM REPARTIÇÃO)	DOTAÇÃO ATUALIZADA	DESPESAS EMPENHADAS	DESPESAS LIQUIDADAS	DESPESAS PAGAS	INSCRITAS EM RESTOS A PAGAR NÃO PROCESSADOS
		Até o Bimestre	Até o Bimestre	Até o Bimestre	No Exercício
Benefícios - Civil	0,00	0,00	0,00	0,00	0,00
Aposentadorias	0,00	0,00	0,00	0,00	0,00
Pensões por Morte	0,00	0,00	0,00	0,00	0,00
Outras Despesas Previdenciárias	0,00	0,00	0,00	0,00	0,00
Compensação Previdenciária entre os regimes	0,00	0,00	0,00	0,00	0,00
Demais Despesas Previdenciárias	0,00	0,00	0,00	0,00	0,00
TOTAL DAS DESPESAS DO FUNDO EM REPARTIÇÃO (X)	0,00	0,00	0,00	0,00	0,00
RESULTADO PREVIDENCIÁRIO - FUNDO EM REPARTIÇÃO (XI) = (IX - X)	0,00	0,00	0,00	0,00	--

APORTES DE RECURSOS PARA O FUNDO EM REPARTIÇÃO DO RPPS	APORTES REALIZADOS
Recursos para Cobertura de Insuficiências Financeiras	0,00
Recursos para Formação de Reserva	0,00

BENS E DIREITOS DO RPPS (FUNDO EM REPARTIÇÃO)	SALDO ATUAL
Caixa e Equivalentes de Caixa	0,00
Investimentos e Aplicações	0,00
Outros Bens e Direitos	0,00

RECEITAS DA ADMINISTRAÇÃO - RPPS	PREVISÃO ATUALIZADA	RECEITAS REALIZADAS
RECEITAS CORRENTES	0,00	0,00
TOTAL DAS RECEITAS DA ADMINISTRAÇÃO RPPS - (XII)	0,00	0,00

DESPESAS DA ADMINISTRAÇÃO - RPPS	DOTAÇÃO ATUALIZADA	DESPESAS EMPENHADAS	DESPESAS LIQUIDADAS	DESPESAS PAGAS	INSCRITAS EM RESTOS A PAGAR NÃO PROCESSADOS
		Até o Bimestre	Até o Bimestre	Até o Bimestre	No Exercício
DESPESAS CORRENTES (XIII)	0,00	0,00	0,00	0,00	0,00
DESPESAS DE CAPITAL (XIV)	0,00	0,00	0,00	0,00	0,00
TOTAL DAS DESPESAS DA ADMINISTRAÇÃO RPPS (XV) = (XIII + XIV)	0,00	0,00	0,00	0,00	0,00
RESULTADO DA ADMINISTRAÇÃO RPPS (XVI) = (XII - XV)	0,00	0,00	0,00	0,00	--

BENS E DIREITOS - ADMINISTRAÇÃO DO RPPS	SALDO ATUAL
Caixa e Equivalentes de Caixa	0,00
Investimentos e Aplicações	0,00
Outros Bens e Direitos	0,00

Prefeitura Municipal de Ruy Barbosa

RECEITAS PREVIDENCIÁRIAS (BENEFÍCIOS MANTIDOS PELO TESOUREO)	PREVISÃO ATUALIZADA	RECEITAS REALIZADAS
Contribuições dos Servidores	0,00	0,00
Demais Receitas Previdenciárias	0,00	0,00
TOTAL DAS RECEITAS (BENEFÍCIOS MANTIDOS PELO TESOUREO) (XVII)	0,00	0,00

DESPESAS PREVIDENCIÁRIAS (BENEFÍCIOS MANTIDOS PELO TESOUREO)	DOTAÇÃO ATUALIZADA	DESPESAS EMPENHADAS	DESPESAS LIQUIDADAS	DESPESAS PAGAS	INSCRITAS EM RESTOS A PAGAR NÃO PROCESSADOS
		Até o Bimestre	Até o Bimestre	Até o Bimestre	No Exercício
Aposentadorias	0,00	0,00	0,00	0,00	0,00
Pensões	0,00	0,00	0,00	0,00	0,00
Outros Despesas Previdenciárias	0,00	0,00	0,00	0,00	0,00
TOTAL DAS DESPESAS (BENEFÍCIOS MANTIDOS PELO TESOUREO) (XVIII)	0,00	0,00	0,00	0,00	0,00
RESULTADO DOS BENEFÍCIOS MANTIDOS PELO TESOUREO (XIX) = (XVII - XVIII)2	0,00	0,00	0,00	0,00	--

NEY MARQUES DIAS
 Prefeito Municipal
 CPF: 096.997.835-91

LARISSA FLORENCIO NASCIMENTO GUEDES
 Secretário(a)
 CPF: 946.508.375-53

Paulo Ricardo Azevedo Melo da Silva
 Consultoria Contábil
 Reg. Prof.: 034080/O-9

Prefeitura Municipal de Ruy Barbosa

BA - EXECUTIVO

Prefeitura Municipal de Ruy Barbosa

RELATÓRIO RESUMIDO DE EXECUÇÃO ORÇAMENTÁRIA

DEMONSTRATIVO DOS RESULTADOS PRIMÁRIO E NOMINAL - MUNICÍPIOS

ORÇAMENTO FISCAL DA SEGURIDADE SOCIAL

(Janeiro a Abril) - 2º Bimestre de 2025



RREO - Anexo 6 (LRF, Art. 53, inciso III)

Em reais

RECEITAS PRIMÁRIAS	PREVISÃO ATUALIZADA	Até o Bimestre 2025	
		RECEITAS REALIZADAS (a)	
RECEITAS CORRENTES (I)	156.062.000,00		41.074.581,85
Impostos, Taxas e Contribuições de Melhoria	9.918.000,00		2.412.759,98
IPTU	397.000,00		78.255,01
ISS	3.644.500,00		982.080,16
ITBI	345.000,00		132.056,43
IRRF	4.301.500,00		943.109,97
Outros Impostos, Taxas e Contribuições de Melhoria	1.230.000,00		277.258,41
Contribuições	0,00		0,00
Receita Patrimonial	5.275.000,00		350.679,29
Aplicações Financeiras (II)	5.256.000,00		343.214,99
Outras Receitas Patrimoniais	19.000,00		7.464,30
Transferências Correntes	140.739.000,00		38.311.142,05
Cota-Parte do FPM	52.887.000,00		13.493.295,73
Cota-Parte do ICMS	9.810.000,00		3.944.722,09
Cota-Parte do IPVA	970.000,00		307.391,97
Cota-Parte do ITR	21.000,00		1.108,51
Transferências da LC 61/1989	59.000,00		27.762,79
Transferências do FUNDEB	44.533.000,00		15.231.920,24
Outras Transferências Correntes	32.459.000,00		5.304.940,72
Demais Receitas Correntes	130.000,00		0,53
Outras Receitas Financeiras (III)	0,00		0,00
Receitas Correntes Restantes	130.000,00		0,53
RECEITAS PRIMÁRIAS CORRENTES (EXCETO FONTES RPPS) (IV)	150.806.000,00		40.731.366,86
RECEITAS PRIMÁRIAS CORRENTES (COM FONTES RPPS) (V)	0,00		0,00
RECEITAS NÃO PRIMÁRIAS CORRENTES (COM FONTES RPPS) (VI)	0,00		0,00
RECEITAS DE CAPITAL (EXCETO FONTES RPPS) (VII)	8.938.000,00		1.358.000,00
Operações de Crédito (VIII)	0,00		0,00
Amortização de Empréstimos (IX)	0,00		0,00
Alienação de Bens	60.000,00		0,00
Receitas de Alienação de Investimentos Temporários (X)	0,00		0,00
Receitas de Alienação de Investimentos Permanentes (XI)	0,00		0,00
Outras Alienações de Bens	60.000,00		0,00
Transferências de Capital	8.878.000,00		1.358.000,00
Convênios	6.745.000,00		1.358.000,00
Outras Transferências de Capital	2.133.000,00		0,00
Outras Receitas de Capital	0,00		0,00
Outras Receitas de Capital Não Primárias (XII)	0,00		0,00
Outras Receitas de Capital Primárias	0,00		0,00
RECEITAS PRIMÁRIAS DE CAPITAL (XIII)=VII-(VIII+IX+X+XI+XII)	8.938.000,00		1.358.000,00
RECEITAS PRIMÁRIAS DE CAPITAL (COM FONTES RPPS) (XIV)	0,00		0,00
RECEITAS NÃO PRIMÁRIAS DE CAPITAL (COM FONTES RPPS) (XV)	0,00		0,00
RECEITA PRIMÁRIA TOTAL (XVI) = (IV + V + XIII + XIV)	159.744.000,00		42.089.366,86
RECEITA PRIMÁRIA TOTAL(EXCETO FONTES RPPS)(XVII)=(IV+XIII)	159.744.000,00		42.089.366,86

Prefeitura Municipal de Ruy Barbosa

BA - EXECUTIVO

Prefeitura Municipal de Ruy Barbosa

RELATÓRIO RESUMIDO DE EXECUÇÃO ORÇAMENTÁRIA

DEMONSTRATIVO DOS RESULTADOS PRIMÁRIO E NOMINAL - MUNICÍPIOS

ORÇAMENTO FISCAL DA SEGURIDADE SOCIAL

(Janeiro a Abril) - 2º Bimestre de 2025



RREO - Anexo 6 (LRF, Art. 53, inciso III)

Em reais

DESPESAS PRIMÁRIAS	Até o Bimestre / 2025						INSCRITAS EM RESTOS A PAGAR NÃO PROCESSADOS	
	DOTAÇÃO ATUALIZADA	DESPESAS EMPENHADAS	DESPESAS LIQUIDADAS	DESPESAS PAGAS (a)	RP PROCESSADOS PAGOS (b)	LIQUIDADOS		PAGOS (c)
DESPESAS CORRENTES (EXCETO FONTES RPPS) (XVIII)	135.690.779,18	63.828.354,85	33.131.589,90	32.040.129,84	1.264.892,85	0,00	0,00	0,00
Pessoal e Encargos Sociais	78.134.000,00	40.014.253,75	21.772.542,42	21.727.345,28	1.264.892,85	0,00	0,00	0,00
Juros e Encargos da Dívida (XIX)	20.000,00	0,00	0,00	0,00	0,00	0,00	0,00	0,00
Outras Despesas Correntes	57.536.779,18	23.814.101,10	11.359.047,48	10.312.784,56	0,00	0,00	0,00	0,00
Transferências Constitucionais e Legais	0,00	0,00	0,00	0,00	0,00	0,00	0,00	0,00
Demais Despesas Correntes	57.536.779,18	23.814.101,10	11.359.047,48	10.312.784,56	0,00	0,00	0,00	0,00
DESPESAS PRIMÁRIAS CORRENTES (EXCETO FONTES RPPS) (XX)-(XVIII-XIX)	135.670.779,18	63.828.354,85	33.131.589,90	32.040.129,84	1.264.892,85	0,00	0,00	0,00
DESPESAS PRIMÁRIAS CORRENTES (COM FONTES RPPS) (XXI)	0,00	0,00	0,00	0,00	0,00	0,00	0,00	0,00
DESPESAS NÃO PRIMÁRIAS CORRENTES (COM FONTES RPPS) (XXII)	0,00	0,00	0,00	0,00	0,00	0,00	0,00	0,00
DESPESAS DE CAPITAL (EXCETO FONTES RPPS) (XXIII)	29.259.220,82	4.314.882,34	3.131.215,13	3.131.215,13	0,00	0,00	0,00	0,00
Investimentos	25.588.220,82	2.189.882,34	1.569.605,03	1.569.605,03	0,00	0,00	0,00	0,00
Inversões Financeiras	81.000,00	0,00	0,00	0,00	0,00	0,00	0,00	0,00
Concessão de Empréstimos e Financiamentos (XXIV)	0,00	0,00	0,00	0,00	0,00	0,00	0,00	0,00
Aquisição de Título de Capital já Integralizado (XXV)	0,00	0,00	0,00	0,00	0,00	0,00	0,00	0,00
Aquisição de Título de Crédito (XXVI)	0,00	0,00	0,00	0,00	0,00	0,00	0,00	0,00
Demais Inversões Financeiras	81.000,00	0,00	0,00	0,00	0,00	0,00	0,00	0,00
Amortização da Dívida (XXVII)	3.590.000,00	2.125.000,00	1.561.610,10	1.561.610,10	0,00	0,00	0,00	0,00
DESPESAS PRIMÁRIAS DE CAPITAL (EXCETO FONTES RPPS) (XXVIII)	25.669.220,82	2.189.882,34	1.569.605,03	1.569.605,03	0,00	0,00	0,00	0,00
RESERVA DE CONTINGÊNCIA (XXIX)	50.000,00	0,00	0,00	0,00	0,00	0,00	0,00	0,00
DESPESAS PRIMÁRIAS DE CAPITAL (COM FONTES RPPS) (XXX)	0,00	0,00	0,00	0,00	0,00	0,00	0,00	0,00
DESPESAS NÃO PRIMÁRIAS DE CAPITAL (COM FONTES RPPS) (XXXI)	0,00	0,00	0,00	0,00	0,00	0,00	0,00	0,00
DESPESA PRIMÁRIA TOTAL (XXXII) = (XX + XXI + XXVIII + XXIX + XXX)	161.390.000,00	66.018.237,19	34.701.194,93	33.609.734,87	1.264.892,85	0,00	0,00	0,00
DESPESA PRIMÁRIA TOTAL (EXCETO FONTES RPPS) (XXXIII) = (XX + XXVIII + XXIX)	161.390.000,00	66.018.237,19	34.701.194,93	33.609.734,87	1.264.892,85	0,00	0,00	0,00
RESULTADO PRIMÁRIO (COM RPPS) Acima da Linha (XXXIV) = XVIa - (XXXIIa + XXXIIb + XXXIIc)								7.214.739,14
RESULTADO PRIMÁRIO (SEM RPPS) Acima da Linha (XXXV) = XVIIa - (XXXIIIa + XXXIIIb + XXXIIIc)								7.214.739,14
META FISCAL PARA O RESULTADO PRIMÁRIO					VALOR CORRENTE			
Meta fixada no Anexo de Metas Fiscais da LDO para o exercício de referência					-22.984.296,00			

Prefeitura Municipal de Ruy Barbosa

BA - EXECUTIVO

Prefeitura Municipal de Ruy Barbosa

RELATÓRIO RESUMIDO DE EXECUÇÃO ORÇAMENTÁRIA

DEMONSTRATIVO DOS RESULTADOS PRIMÁRIO E NOMINAL - MUNICÍPIOS

ORÇAMENTO FISCAL DA SEGURIDADE SOCIAL

(Janeiro a Abril) - 2º Bimestre de 2025



RREO - Anexo 6 (LRF, Art. 53, inciso III)

Em reais

JUROS NOMINAIS	Até o Bimestre	
	VALOR INCORRIDO	
Juros, Encargos e Variações Monetárias Ativos (XXXVI)		343.214,99
Juros, Encargos e Variações Monetárias Passivos (XXXVII)		0,00

RESULTADO NOMINAL (SEM RPPS) - Acima da Linha (XXXVIII) = XXXV + (XXXVI - XXXVII)	7.557.954,13
--	---------------------

META FISCAL PARA O RESULTADO NOMINAL	VALOR CORRENTE
Meta fixada no Anexo de Metas Fiscais da LDO para o exercício de referência	-21.665.796,00

CÁLCULO DO RESULTADO NOMINAL	SALDO		
	Em 31/Dez/2024 (a)	Em 2º Bimestre (b)	
DÍVIDA CONSOLIDADA (XXXIX)	80.032.796,71		78.471.186,61
DEDUÇÕES (XL)	-316.174,75		7.290.107,83
Disponibilidade de Caixa	-316.174,75		7.290.107,83
Disponibilidade de Caixa bruta	3.151.611,61		10.125.730,82
(-) Restos a Pagar Processados (XLI)	3.273.343,67		2.008.450,82
(-) Depósitos Restituíveis e Valores Vinculados	194.442,69		827.172,17
Demais Haveres Financeiros	0,00		0,00
DÍVIDA CONSOLIDADA LÍQUIDA (XLII) = (XXXIX - XL)	80.348.971,46		71.181.078,78
RESULTADO NOMINAL - Abaixo da Linha (XLIII) = (XLIIa - XLIIb)			9.167.892,68

AJUSTE METODOLÓGICO	Até o Bimestre
VARIAÇÃO SALDO RPP = (XLIV) = (XLIIb - XLIIa)	-1.264.892,85
RECEITA DE ALIENAÇÃO DE INVESTIMENTOS PERMANENTES (XLV) = (XI)	0,00
VARIAÇÃO CAMBIAL (XLVI)	0,00
VARIAÇÃO DO SALDO DE PRECATÓRIOS INTEGRANTES DA DC (XLVII)	0,00
VARIAÇÃO DO SALDO DAS DEMAIS OBRIGAÇÕES INTEGRANTES DA DC (XLVIII)	1.503.350,60
OUTROS AJUSTES (XLIX)	-1.848.396,30

RESULTADO NOMINAL (SEM RPPS) AJUSTADO - Abaixo da Linha (L) = XLIII + (XLIV - XLV + XLVI + XLVII + XLVIII) +/- (XLIX)	7.557.954,13
--	---------------------

RESULTADO PRIMÁRIO (SEM RPPS) - Abaixo da Linha (LI) = (L) - (XXXVI - XXXVII)	7.214.739,14
--	---------------------

INFORMAÇÕES ADICIONAIS	PREVISÃO ORÇAMENTÁRIA
SALDO DE EXERCÍCIOS ANTERIORES	0,00
Recursos Arrecadados em Exercícios Anteriores - RPPS	0,00
Superávit Financeiro Utilizado para Abertura e Reabertura de Créditos Adicionais	0,00
RESERVA ORÇAMENTÁRIA DO RPPS	0,00

DEMONSTRATIVO DE CUMPRIMENTO DO LIMITE PARA DESPESAS PRIMÁRIAS CORRENTES						
DESPESAS PRIMÁRIAS CORRENTES * APURADAS CONFORME O ART. 4º DA LC 156/16 (INCLUÍDAS AS DESPESAS INTRA-ORÇAMENTÁRIAS)	Despesas Empenhadas		Despesas Liquidadas		Inscritas em RP Não Processados	
	Até o Bimestre	Até o Bimestre	Até o Bimestre	Até o Bimestre	Até o Bimestre	Até o Bimestre
DESPESAS CORRENTES (XLI)	0,00	0,00	0,00	0,00	0,00	0,00
Pessoal e Encargos Sociais	0,00	0,00	0,00	0,00	0,00	0,00
Juros e Encargos da Dívida (XLII)	0,00	0,00	0,00	0,00	0,00	0,00
Outras Despesas Correntes	0,00	0,00	0,00	0,00	0,00	0,00
DESPESAS PRIMÁRIAS CORRENTES (XLIII) = (XLI - XLII)	0,00	0,00	0,00	0,00	0,00	0,00
Transferências Constitucionais (XLIV)	0,00	0,00	0,00	0,00	0,00	0,00
Contribuições para o PIS/PASEP (XLV)	0,00	0,00	0,00	0,00	0,00	0,00
DESPESAS PRIMÁRIAS CORRENTES APURADAS CONFORME O ART. 4º DA LC 156/16 (XLVI)	0,00	0,00	0,00	0,00	0,00	0,00

FONTE: Sistema: Sistema CONTÁBIL. Unidade Responsável: Prefeitura Municipal de Ruy Barbosa, Emissão: 20/05/2025, às 09:17:16. Assinado Digitalmente no dia 20/05/2025, às 09:17:16.

NEY MARQUES DIAS
Prefeito Municipal
CPF: 096.997.835-91

LARISSA FLORENCIO NASCIMENTO GUEDES
Secretário(a)
CPF: 946.508.375-53

Paulo Ricardo Azevedo Melo da Silva
Consultoria Contábil
Reg. Prof.: 034080/O-9

Prefeitura Municipal de Ruy Barbosa

BA - EXECUTIVO
Prefeitura Municipal de Ruy Barbosa
 RELATÓRIO RESUMIDO DE EXECUÇÃO ORÇAMENTÁRIA
DEMONSTRATIVOS DOS RESTOS A PAGAR POR PODER E ÓRGÃO
 ORÇAMENTO FISCAL DA SEGURIDADE SOCIAL
 (JANEIRO A ABRIL) - 2º BIMESTRE de 2025



RREO - Anexo 7 (LRF, Art. 53, inciso V)

Em Reais

PODER / ÓRGÃO	RESTOS A PAGAR PROCESSADOS					RESTOS A PAGAR NÃO PROCESSADOS					Saldo Total L = (e + k)	
	Inscritos		Pagos (c)	Cancelados (d)	Saldo e = (a + b) - (c + d)	Inscritos		Liquidados (h)	Pagos (i)	Cancelados (j)		Saldo k = (f + g) - (i + j)
	Em Exercícios Anteriores (a)	Em 31 de dezembro de 2024 (b)				Em Exercícios Anteriores (f)	Em 31 de dezembro de 2024 (g)					
RESTOS A PAGAR (EXCETO INTRA-ORÇAMENTÁRIOS) (I)	2.008.450,82	1.264.892,85	1.264.892,85	0,00	2.008.450,82	44.897,66	0,00	0,00	0,00	0,00	2.053.348,48	
PODER EXECUTIVO	2.008.450,82	1.264.892,85	1.264.892,85	0,00	2.008.450,82	44.897,66	0,00	0,00	0,00	0,00	2.053.348,48	
Prefeitura Municipal de Ruy Barbosa	1.846.802,98	1.194.615,50	1.194.615,50	0,00	1.846.802,98	44.477,66	0,00	0,00	0,00	0,00	1.891.280,64	
Fundo Municipal de Saúde de Ruy Barbosa	161.647,84	70.277,35	70.277,35	0,00	161.647,84	420,00	0,00	0,00	0,00	420,00	162.067,84	
RESTOS A PAGAR (INTRA-ORÇAMENTÁRIOS) (II)	0,00	0,00	0,00	0,00	0,00	0,00	0,00	0,00	0,00	0,00	0,00	
TOTAL (XIV) = (XI + XIII)	2.008.450,82	1.264.892,85	1.264.892,85	0,00	2.008.450,82	44.897,66	0,00	0,00	0,00	0,00	2.053.348,48	

PONTE: Sistema: Sistema CONTÁBIL Unidade Responsável: Prefeitura Municipal de Ruy Barbosa. Emissão: 19/05/2025, às 18:34:06. Assinado Digitalmente no dia 19/05/2025, às 18:34:06.

NEY Dias

NEY MARQUES DIAS
 Prefeito Municipal
 CPF: 096.997.835-91

Larissa Florencio Nascimento Guedes

LARISSA FLORENCIO NASCIMENTO GUEDES
 Secretário(a)
 CPF: 946.508.375-53

Paulo Ricardo Azevedo Melo da Silva

Paulo Ricardo Azevedo Melo da Silva
 Consultoria Contábil
 Reg. Prof.: 034080/O-9

Prefeitura Municipal de Ruy Barbosa

BA - EXECUTIVO

Prefeitura Municipal de Ruy Barbosa

RELATÓRIO RESUMIDO DE EXECUÇÃO ORÇAMENTÁRIA 2025

DEMONSTRATIVO DAS RECEITAS E DESPESAS COM MANUTENÇÃO E DESENVOLVIMENTO DO ENSINO - MDE

ORÇAMENTO FISCAL DA SEGURIDADE SOCIAL

(Janeiro a Abril) - 2º Bimestre de 2025

RRÉO - Anexo 8 (LDB, art. 72)



Em Reais

RECEITA RESULTANTE DE IMPOSTOS (Arts. 212 e 212-A da Constituição Federal)					
RECEITA RESULTANTE DE IMPOSTOS (caput do art. 212 da Constituição)	PREVISÃO ATUALIZADA (a)			RECEITAS REALIZADAS Até o Bimestre(b)	
1- RECEITA DE IMPOSTOS	8.688.000,00			2.135.501,57	
1.1- Receita Resultante do Imposto sobre a Propriedade Predial e Territorial Urbana – IPTU	397.000,00			78.255,01	
1.2- Receita Resultante do Imposto sobre Transmissão Inter Vivos – ITBI	345.000,00			132.056,43	
1.3- Receita Resultante do Imposto sobre Serviços de Qualquer Natureza – ISS	3.644.500,00			982.080,16	
1.4- Receita Resultante do Imposto de Renda Retido na Fonte – IRRF	4.301.500,00			943.109,97	
2- RECEITA DE TRANSFERÊNCIAS CONSTITUCIONAIS E LEGAIS	77.562.000,00			22.210.910,05	
2.1- Cota-Parte FPM	64.000.000,00			16.866.619,55	
2.1.1- Parcela referente à CF, art. 159, I, alínea b	60.000.000,00			16.866.619,55	
2.1.2- Parcela referente à CF, art. 159, I, alínea d e e	4.000.000,00			0,00	
2.2- Cota-Parte ICMS	12.263.000,00			4.930.902,50	
2.3- Cota-Parte IPI-Exportação	59.000,00			27.762,79	
2.4- Cota-Parte ITR	27.000,00			1.385,57	
2.5- Cota-Parte IPVA	1.213.000,00			384.239,64	
2.6- Cota-Parte IOF-Ouro	0,00			0,00	
2.7- Compensações Financeiras Provenientes de Impostos e Transferências Constitucionais	0,00			0,00	
3- TOTAL DA RECEITA DE IMPOSTOS (1 + 2)	86.250.000,00			24.346.411,62	
4- TOTAL DESTINADO AO FUNDEB - 20% DE ((2.1.1) + (2.2) + (2.3) + (2.4) + (2.5) + (2.7))	14.712.400,00			4.436.629,45	
5- VALOR MÍNIMO A SER APLICADO ALÉM DO VALOR DESTINADO AO FUNDEB - 5% DE ((2.1.1) + (2.2) + (2.3) + (2.4) + (2.5) + (2.7)) + 25% DE ((1.1) + (1.2) + (1.3) + (1.4) + (2.1.2) + (2.6))	6.850.100,00			1.643.032,76	
FUNDEB					
RECEITAS RECEBIDAS DO FUNDEB NO EXERCÍCIO	PREVISÃO ATUALIZADA (a)			RECEITAS REALIZADAS Até o Bimestre (b)	
6- RECEITAS RECEBIDAS DO FUNDEB	45.022.000,00			15.350.361,63	
6.1- FUNDEB - Impostos e Transferências de Impostos	30.280.000,00			8.283.826,13	
6.1.1- Principal	29.791.000,00			8.165.384,74	
6.1.2- Rendimentos de Aplicação Financeira	489.000,00			118.441,39	
6.1.3- Ressarcimento de recursos do Fundeb	0,00			0,00	
6.2- FUNDEB - Complementação da União - VAAF	8.801.000,00			3.352.790,07	
6.2.1- Principal	8.801.000,00			3.352.790,07	
6.2.2- Rendimentos de Aplicação Financeira	0,00			0,00	
6.2.3- Ressarcimento dos recursos do Fundeb	0,00			0,00	
6.3- FUNDEB - Complementação da União - VAAT	5.741.000,00			3.146.720,39	
6.3.1- Principal	5.741.000,00			3.146.720,39	
6.3.2- Rendimentos de Aplicação Financeira	0,00			0,00	
6.3.3- Ressarcimento de recursos do Fundeb	0,00			0,00	
6.4- FUNDEB - Complementação da União - VAAR	200.000,00			567.025,04	
6.4.1- Principal	200.000,00			567.025,04	
6.4.2- Rendimentos de Aplicação Financeira	0,00			0,00	
6.4.3- Ressarcimento de recursos do Fundeb	0,00			0,00	
7- RESULTADO LÍQUIDO DAS TRANSFERÊNCIAS DO FUNDEB (6.1.1 – 4)	15.078.600,00			3.728.755,29	
RECURSOS RECEBIDOS EM EXERCÍCIOS ANTERIORES E NÃO UTILIZADOS (SUPERÁVIT)	VALOR				
8- TOTAL DOS RECURSOS DE SUPERÁVIT	1.195.049,01				
8.1- SUPERÁVIT DO EXERCÍCIO IMEDIATAMENTE ANTERIOR	1.195.049,01				
8.2- SUPERÁVIT RESIDUAL DE OUTROS EXERCÍCIOS	0,00				
9- TOTAL DOS RECURSOS DO FUNDEB DISPONÍVEIS PARA UTILIZAÇÃO (6 + 8)	16.545.410,64				
DESPESAS COM RECURSOS DO FUNDEB (Por Subfunção)6	DOTAÇÃO ATUALIZADA (c)	DESPESAS EMPENHADAS Até o Bimestre (d)	DESPESAS LIQUIDADAS Até o Bimestre (e)	DESPESAS PAGAS Até o Bimestre (f)	INSCRITAS EM RESTOS A PAGAR NÃO PROCESSADOS,6 (g)
10- TOTAL DAS DESPESAS COM RECURSOS DO FUNDEB	45.022.000,00	23.664.560,57	11.935.958,80	11.935.958,80	0,00
10.1- PROFISSIONAIS DA EDUCAÇÃO BÁSICA	38.029.000,00	21.836.000,00	10.780.634,14	10.780.634,14	0,00
10.1.1- Educação Infantil	6.185.000,00	2.701.000,00	1.699.178,63	1.699.178,63	0,00
10.1.2- Ensino Fundamental	30.114.000,00	18.505.000,00	8.903.279,73	8.903.279,73	0,00
10.1.3- Educação de Jovens e Adultos	1.728.000,00	630.000,00	178.175,78	178.175,78	0,00
10.1.4- Educação Especial	2.000,00	0,00	0,00	0,00	0,00
10.1.5- Administração Geral	0,00	0,00	0,00	0,00	0,00
10.2- OUTRAS DESPESAS	6.993.000,00	1.828.560,57	1.155.324,66	1.155.324,66	0,00
10.2.1- Educação Infantil	1.155.000,00	10.000,00	0,00	0,00	0,00
10.2.2- Ensino Fundamental	4.005.000,00	973.123,70	757.928,48	757.928,48	0,00
10.2.3- Educação de Jovens e Adultos	120.000,00	0,00	0,00	0,00	0,00
10.2.4- Educação Especial	1.000,00	0,00	0,00	0,00	0,00
10.2.5- Administração Geral	0,00	0,00	0,00	0,00	0,00
10.2.6- Transporte (Escolar)	1.597.000,00	845.436,87	397.396,18	397.396,18	0,00
10.2.7- Outras	115.000,00	0,00	0,00	0,00	0,00

Prefeitura Municipal de Ruy Barbosa

INDICADORES DO FUNDEB						
DESPESAS LIQUIDADAS/EMPENHADAS EM VALOR SUPERIOR AO TOTAL DAS RECEITAS RECEBIDAS NO EXERCÍCIO	DESPESAS EMPENHADAS Até o Bimestre (d)	DESPESAS LIQUIDADAS Até o Bimestre (e)	DESPESAS PAGAS Até o Bimestre (f)	INSCRITAS EM RESTOS A PAGAR NÃO PROCESSADOS	INSCRITAS EM RESTOS A PAGAR NÃO PROCESSADOS (SEM DISPONIBILIDADE DE CAIXA)	DESPESAS EMPENHADAS EM VALOR SUPERIOR AO TOTAL DAS RECEITAS RECEBIDAS NO
11- TOTAL DAS DESPESAS CUSTEADAS COM RECURSOS DO FUNDEB RECEBIDAS NO EXERCÍCIO	23.664.560,57	11.935.958,80	11.935.958,80	11.728.601,77	0,00	0,00
11.1- Total das Despesas custeadas com FUNDEB - Impostos e Transferências de Impostos	19.036.000,00	9.040.506,25	9.040.506,25	9.995.493,75	0,00	756.680,12
11.2- Total das Despesas custeadas com FUNDEB - Complementação da União - VAAF	1.978.560,57	1.221.233,38	1.221.233,38	757.327,19	0,00	0,00
11.3- Total das Despesas custeadas com FUNDEB - Complementação da União - VAAT	2.650.000,00	1.674.219,17	1.674.219,17	975.780,83	0,00	0,00
11.4- Total das Despesas custeadas com FUNDEB - Complementação da União - VAAR	0,00	0,00	0,00	0,00	0,00	0,00
12- TOTAL DAS DESPESAS DO FUNDEB COM PROFISSIONAIS DA EDUCAÇÃO BÁSICA	21.836.000,00	10.780.634,14	10.780.634,14	11.055.365,86	0,00	0,00
13- Total das Despesas custeadas com FUNDEB - Complementação da União - VAAT Aplicadas na Educação Infantil	2.650.000,00	1.674.219,17	1.674.219,17	975.780,83	0,00	0,00
14- Total das Despesas custeadas com FUNDEB - Complementação da União - VAAT Aplicadas em Despesa de Capital	0,00	0,00	0,00	0,00	0,00	0,00
INDICADORES - Art. 212-A, inciso XI e § 3º - Constituição Federal	VALOR EXIGIDO (j)		VALOR APLICADO (k)	VALOR CONSIDERADO APOS DEDUÇÕES(l)	% APLICADA (m)	
15- Mínimo de 70% do FUNDEB na Remuneração dos Profissionais da Educação Básica	10.348.335,61		10.780.634,14	10.780.634,14	72,92	
16- Percentual da Complementação da União ao Fundeb - VAAT na Educação Infantil (Indicador IEI)	1.658.950,99		1.674.219,17	1.674.219,17	53,21	
17- Mínimo de 15% da Complementação da União ao FUNDEB - VAAT em Despesas de Capital	472.008,06		0,00	0,00	0,00	
INDICADOR - Art.25, § 3º - Lei nº 14.113, de 2020 - (Máximo de 10% de Superávit)	VALOR MÁXIMO PERMITIDO (n)	VALOR NÃO APLICADO (o)	VALOR NÃO APLICADO APÓS AJUSTE(p)	VALOR NÃO APLICADO EXCEDENTE AO MÁXIMO PERMITIDO(q)	% NÃO APLICADA (r)	
18- Total da Receita Recebida e não Aplicada no Exercício	1.535.036,16	3.414.402,83	3.414.402,83	1.879.366,67	22,24	
INDICADOR - Art.25, § 3º - Lei nº 14.113, de 2020 - (Aplicação do Superávit de Exercício Anterior)	VALOR DE SUPERÁVIT PERMITIDO NO EXERCÍCIO ANTERIOR (s)	VALOR NÃO APLICADO NO EXERCÍCIO ANTERIOR (t)	VALOR DE SUPERÁVIT APLICADO ATÉ O PRIMEIRO QUADRIMESTRE (u)	VALOR APLICADO APÓS O PRIMEIRO QUADRIMESTRE (v)	VL. TOTAL DE SUPERÁVIT NÃO APLICADO ATÉ O FINAL DO EXERCÍCIO (w)	VALOR DE SUPERÁVIT PERMITIDO NO EXERCÍCIO ANTERIOR NÃO APLICADO NO EXERCÍCIO ATUAL (x)
19- Total das Despesas custeadas com Superávit do FUNDEB	0,00	0,00	0,00	0,00	0,00	0,00
19.1- Total das Despesas custeadas com FUNDEB - Impostos e Transferências de Impostos	0,00	0,00	0,00	0,00	0,00	0,00
19.2- Total das Despesas custeadas com FUNDEB - Complementação da União (VAAF + VAAT + VAAR)	0,00	0,00	0,00	0,00	0,00	0,00
DESPESAS COM MANUTENÇÃO E DESENVOLVIMENTO DO ENSINO - MDE - CUSTEADAS COM RECEITA DE IMPOSTOS (EXCETO FUNDEB)						
DESPESAS COM AÇÕES TÍPICAS DE MDE - RECEITAS DE IMPOSTOS - EXCETO FUNDEB (Por Subfunção)	DOTAÇÃO ATUALIZADA (c)	DESPESAS EMPENHADAS (d)	DESPESAS LIQUIDADAS (e)	DESPESAS PAGAS (f)	INSCRITAS EM RESTOS A PAGAR NÃO PROCESSADOS (g)	
20-TOTAL DAS DESPESAS COM AÇÕES TÍPICAS DE MDE CUSTEADAS COM RECEITAS DE IMPOSTOS	7.443.000,00	2.479.871,91	989.869,16	945.794,98	0,00	
20.1- Educação Infantil	1.326.000,00	301.972,38	61.379,48	61.379,48	0,00	
20.2- Ensino Fundamental	1.647.000,00	226.657,87	192.339,21	190.054,94	0,00	
20.3- Educação de Jovens e Adultos	390.000,00	61.000,00	0,00	0,00	0,00	
20.4- Educação Especial	5.000,00	0,00	0,00	0,00	0,00	
20.5- Administração Geral	2.037.000,00	1.021.140,72	368.277,28	353.139,96	0,00	
20.6- Transporte (Escolar)	846.000,00	283.614,00	72.214,00	72.214,00	0,00	
20.7- Outras	1.192.000,00	585.486,94	295.659,19	269.006,60	0,00	
DESPESAS COM MANUTENÇÃO E DESENVOLVIMENTO DO ENSINO - MDE - CUSTEADAS COM RECEITA DE IMPOSTOS E COM RECURSOS DO FUNDEB						
DESPESAS COM AÇÕES TÍPICAS DE MDE - RECEITAS DE IMPOSTOS E RECURSOS DO FUNDEB (Por Área de Atuação)	DOTAÇÃO ATUALIZADA (c)	DESPESAS EMPENHADAS (d)	DESPESAS LIQUIDADAS (e)	DESPESAS PAGAS (f)	INSCRITAS EM RESTOS A PAGAR NÃO PROCESSADOS (g)	
21- TOTAL DAS DESPESAS COM AÇÕES TÍPICAS DE MDE CUSTEADAS COM RECEITAS DE IMPOSTOS E COM RECURSOS DO FUNDEB	52.465.000,00	26.144.432,48	12.925.827,96	12.881.753,78	0,00	
21.1- EDUCAÇÃO INFANTIL	8.666.000,00	3.012.972,38	1.760.558,11	1.760.558,11	0,00	
21.1.1 - Creche	0,00	0,00	0,00	0,00	0,00	
21.1.2 - Pré-escola	8.666.000,00	3.012.972,38	1.760.558,11	1.760.558,11	0,00	
21.2- ENSINO FUNDAMENTAL	43.799.000,00	23.131.460,10	11.165.269,85	11.121.195,67	0,00	
APURAÇÃO DAS DESPESAS PARA FINS DE LIMITE MÍNIMO CONSTITUCIONAL						
22- TOTAL DAS DESPESAS DE MDE CUSTEADAS COM RECURSOS DE IMPOSTOS = L20(d ou e)						989.869,16
23- TOTAL DAS RECEITAS TRANSFERIDAS AO FUNDEB = (L4)						4.436.629,45
24- (-) RECEITAS DO FUNDEB NÃO UTILIZADAS NO EXERCÍCIO, EM VALOR SUPERIOR A 10% = L18(g)						1.879.366,67
25- (-) SUPERÁVIT PERMITIDO NO EXERCÍCIO IMEDIATAMENTE ANTERIOR NÃO APLICADO NO EXERCÍCIO ATUAL = L19(x)						0,00
26- (-) RESTOS A PAGAR NÃO PROCESSADOS INSCRITOS NO EXERCÍCIO SEM DISPONIBILIDADE FINANCEIRA DE RECURSOS DE IMPOSTOS4						0,00
27-CANCELAMENTO, NO EXERCÍCIO, DE RP INSCRITOS COM DISP. FINANCEIRA DE RECURSOS DE IMPOSTOS VINCULADOS AO ENSINO = L30.1(af) + L30.2(af)						0,00
28- TOTAL DAS DESPESAS PARA FINS DE LIMITE (22 + 23 - 24 - 25 - 26 - 27)						3.547.131,95
APURAÇÃO DO LIMITE MÍNIMO CONSTITUCIONAL	VALOR EXIGIDO (z)	VALOR APLICADO (aa)		% APLICADA (ab)		
29- APLICAÇÃO EM MDE SOBRE A RECEITA RESULTANTE DE IMPOSTOS	6.081.050,35	3.547.131,95		14,57		
RESTOS A PAGAR INSCRITOS EM EXERCÍCIOS ANTERIORES COM DISPONIBILIDADE FINANCEIRA DE RECURSOS DE IMPOSTOS E DO FUNDEB	SALDO INICIAL (ac)	RP LIQUIDADOS (ad)	RP PAGOS (ae)	RP CANCELADOS (af)	SALDO FINAL ag=(ac)-(ad)-(af)	
30- RESTOS A PAGAR DE DESPESAS COM MDE	1.194.615,50	0,00	1.194.615,50	0,00	0,00	
30.1 - Executadas com Recursos de Impostos e Transferências de Impostos	0,00	0,00	0,00	0,00	0,00	
30.2 - Executadas com Recursos do FUNDEB - Impostos	1.194.615,50	0,00	1.194.615,50	0,00	0,00	
30.3 - Executadas com Recursos do FUNDEB - Complementação da União (VAAT + VAAF+VAAR)	0,00	0,00	0,00	0,00	0,00	

Prefeitura Municipal de Ruy Barbosa

RECEITAS ADICIONAIS PARA FINANCIAMENTO DO ENSINO	PREVISÃO ATUALIZADA (a)			RECEITAS REALIZADAS Até o Bimestre(b)	
31- TOTAL DAS RECEITAS ADICIONAIS PARA FINANCIAMENTO DO ENSINO = (35 + 36 + 37 + 38 + 39)			7.766.000,00		1.314.459,04
31.1- RECEITA DE TRANSFERÊNCIAS DO FNDE (INCLUINDO RENDIMENTOS DE APLICAÇÃO FINANCEIRA)			3.867.000,00		1.313.943,09
31.1.1- Salário-Educação			1.119.000,00		979.019,62
31.1.2- PDDE			4.000,00		0,29
31.1.3- PNAE			662.000,00		239.923,92
31.1.4 - PNATE			524.000,00		76.597,05
31.1.5- Outras Transferências do FNDE			1.558.000,00		18.402,21
31.2- RECEITA DE TRANSFERÊNCIAS DE CONVÊNIOS			1.000,00		23,11
31.3- RECEITA DE ROYALTIES DESTINADOS À EDUCAÇÃO			0,00		0,00
31.4- RECEITA DE OPERAÇÕES DE CRÉDITO VINCULADAS À EDUCAÇÃO			0,00		0,00
31.5- OUTRAS RECEITAS PARA FINANCIAMENTO DO ENSINO			3.898.000,00		492,84
OUTRAS DESPESAS COM EDUCAÇÃO (Por Subfunção)6	DOTAÇÃO ATUALIZADA (c)	DESPESAS EMPENHADAS (d)	DESPESAS LIQUIDADAS (e)	DESPESAS PAGAS (f)	INSCRITAS EM RESTOS A PAGAR NÃO PROCESSADOS (g)
32- TOTAL DAS OUTRAS DESPESAS COM EDUCAÇÃO	8.483.000,00	2.286.217,23	1.054.793,24	888.887,46	0,00
32.1- EDUCAÇÃO INFANTIL	2.336.000,00	120.000,00	0,00	0,00	0,00
32.2- ENSINO FUNDAMENTAL	3.054.000,00	110.871,21	0,00	0,00	0,00
32.3- ENSINO MÉDIO	151.000,00	90.856,00	0,00	0,00	0,00
32.4- ENSINO SUPERIOR	0,00	0,00	0,00	0,00	0,00
32.5- ENSINO PROFISSIONAL	0,00	0,00	0,00	0,00	0,00
32.6- EDUCAÇÃO DE JOVENS E ADULTOS	6.000,00	0,00	0,00	0,00	0,00
32.7- EDUCAÇÃO ESPECIAL	0,00	0,00	0,00	0,00	0,00
32.8- OUTRAS	2.936.000,00	1.964.490,02	1.054.793,24	888.887,46	0,00
TOTAL GERAL DAS DESPESAS COM EDUCAÇÃO	DOTAÇÃO ATUALIZADA (c)	DESPESAS EMPENHADAS (d)	DESPESAS LIQUIDADAS (e)	DESPESAS PAGAS (f)	INSCRITAS EM RESTOS A PAGAR NÃO PROCESSADOS (g)
33- TOTAL GERAL DAS DESPESAS COM EDUCAÇÃO (10 + 20 + 32)	60.950.000,00	28.430.649,71	13.980.621,20	13.770.641,24	0,00
33.1- Despesas Correntes	50.982.000,00	27.336.874,03	13.222.692,72	13.012.712,76	0,00
33.1.1- Pessoal Ativo	38.433.000,00	22.175.000,00	10.811.451,00	10.811.451,00	0,00
33.1.2- Pessoal Inativo	701.000,00	0,00	0,00	0,00	0,00
33.1.3-Transferências às instituições comunitárias, confessionais ou filantrópicas sem fins lucrativo	0,00	0,00	0,00	0,00	0,00
33.1.4- Outras Despesas Correntes	11.848.000,00	5.161.874,03	2.411.241,72	2.201.261,76	0,00
33.2- Despesas de Capital	9.968.000,00	1.093.775,68	757.928,48	757.928,48	0,00
33.2.1- Transferências às instituições comunitárias, confessionais ou filantrópicas sem fins lucrativo	0,00	0,00	0,00	0,00	0,00
33.2.2- Outras Despesas de Capital	9.968.000,00	1.093.775,68	757.928,48	757.928,48	0,00
CONTROLE DA DISPONIBILIDADE FINANCEIRA E CONCILIAÇÃO BANCÁRIA	FUNDEB		SALÁRIO EDUCAÇÃO		
34- DISPONIBILIDADE FINANCEIRA EM 31 DE DEZEMBRO DE <EXERCÍCIO ANTERIOR>		1.195.049,01			1.515,03
35- (+) INGRESSO DE RECURSOS ATÉ O BIMESTRE (orçamentário)		15.350.361,63			979.019,62
36- (-) PAGAMENTOS EFETUADOS ATÉ O BIMESTRE (orçamentário e restos a pagar)		13.130.574,30			656.246,07
37- (=) DISPONIBILIDADE FINANCEIRA ATÉ O BIMESTRE		3.414.836,34			324.288,58
38- (+) AJUSTES POSITIVOS (RETENÇÕES E OUTROS VALORES EXTRAORÇAMENTÁRIOS		527.041,08			15.386,21
39- (-) AJUSTES NEGATIVOS (OUTROS VALORES EXTRAORÇAMENTÁRIOS)		0,00			0,00
40- (=) SALDO FINANCEIRO CONCILIADO (Saldo Bancário)		3.941.877,42			339.674,79

FONTE: Sistema: Sistema CONTÁBIL. Unidade Responsável: Prefeitura Municipal de Ruy Barbosa, Emissão:19/05/2025, às 18:39:58. Assinado Digitalmente no dia 19/05/2025, às 18:39:58.
 1 SE RESULTADO LÍQUIDO DA TRANSFERÊNCIA (7) > 0 = ACRÉSCIMO RESULTANTE DAS TRANSFERÊNCIAS DO FUNDEB, SE RESULTADO LÍQUIDO DA TRANSFERÊNCIA (7) < 0 = DECRÉSCIMO RESULTANTE DAS TRANSFERÊNCIAS DO FUNDEB
 2 Limites mínimos anuais a serem cumpridos no encerramento do exercício.
 3 Art. 25, § 3º, Lei 14.113/2020: "Até 10% (dez por cento) dos recursos recebidos à conta dos Fundos, inclusive relativos à complementação da União, nos termos do § 2º do art. 16 desta Lei, poderão ser utilizados no primeiro quadrimestre do exercício imediatamente subsequente, mediante abertura de crédito adicional."
 4 Os valores referentes à parcela dos Restos a Pagar inscritos sem disponibilidade financeira vinculada à educação deverão ser informados somente no RREO do último bimestre do exercício.
 5 Nos cinco primeiros bimestres do exercício o acompanhamento será feito com base na despesa liquidada. No último bimestre do exercício, o valor deverá corresponder ao total da despesa empenhada.
 6 As linhas representam áreas de atuação e não correspondem exatamente às subfunções da Função Educação. As despesas classificadas nas demais subfunções típicas e nas subfunções atípicas deverão ser rateadas para essas áreas de atuação.
 7 Valor inscrito em RPNP sem disponibilidade de caixa, que não deve ser considerado na apuração dos indicadores e limites.
 8 Controle da execução de restos a pagar considerados no cumprimento do limite mínimo dos exercícios anteriores.

NEY MARQUES DIAS
 Prefeito Municipal
 CPF: 096.997.835-91

LARISSA FLORENCIO NASCIMENTO GUEDES
 Secretário(a)
 CPF: 946.508.375-53

Paulo Ricardo Azevedo Melo da Silva
 Consultoria Contábil
 Reg. Prof.: 034080/O-9

Prefeitura Municipal de Ruy Barbosa

BA - EXECUTIVO

Prefeitura Municipal de Ruy Barbosa

RELATÓRIO RESUMIDO DE EXECUÇÃO ORÇAMENTÁRIA

DEMONSTRATIVO DAS RECEITAS DE OPERAÇÕES DE CRÉDITO E DESPESAS DE CAPITAL

ORÇAMENTO FISCAL DA SEGURIDADE SOCIAL

(Janeiro a Abril) - 2º Bimestre de 2025



RREO – ANEXO 9 (LRF, art.53, § 1º, inciso I)

Em Reais

RECEITAS	PREVISÃO ATUALIZADA (a)	RECEITAS REALIZADAS (b)	SALDO NÃO REALIZADO (c) = (a) - (b)
RECEITAS DE OPERAÇÕES DE CRÉDITO ¹ (I)	0,00	0,00	0,00

DESPESAS	DOTAÇÃO ATUALIZADA (d)	DESPESAS EMPENHADAS (e)	SALDO NÃO EXECUTADO (f) = (d) - (e)
DESPESAS DE CAPITAL	29.259.220,82	4.314.882,34	24.944.338,48
Investimentos	25.588.220,82	2.189.882,34	23.398.338,48
Inversões Financeiras	81.000,00	0,00	81.000,00
Amortização da Dívida	3.590.000,00	2.125.000,00	1.465.000,00
(-) Incentivos Fiscais a Contribuinte	0,00	0,00	0,00
(-) Incentivos Fiscais a Contribuinte por Instituições Financeiras	0,00	0,00	0,00
DESPESA DE CAPITAL LÍQUIDA (II)	29.259.220,82	4.314.882,34	24.944.338,48

RESULTADO PARA APURAÇÃO DA REGRA DE OURO (III) = (I - II)	29.259.220,82	4.314.882,34	24.944.338,48
---	---------------	--------------	---------------

FONTE: Sistema: Sistema CONTÁBIL, Unidade Responsável: Prefeitura Municipal de Ruy Barbosa, Emissão: 19/05/2025, às 18:36:20, Assinado Digitalmente no dia 19/05/2025, às 18:36:20.

Notas:

¹ Operações de Crédito descritas na CF, art. 167, inciso III.

NEY MARQUES DIAS
Prefeito Municipal
CPF: 096.997.835-91

LARISSA FLORENCIO NASCIMENTO GUEDES
Secretário(a)
CPF: 946.508.375-53

Paulo Ricardo Azevedo Melo da Silva
Consultoria Contábil
Reg. Prof.: 034080/O-9

SIAFIC -

Prefeitura Municipal de Ruy Barbosa

BA - EXECUTIVO

Prefeitura Municipal de Ruy Barbosa

RELATÓRIO RESUMIDO DE EXECUÇÃO ORÇAMENTÁRIA

DEMONSTRATIVO DA PROJEÇÃO ATUARIAL DO REGIME DE PREVIDÊNCIA

ORÇAMENTO FISCAL DA SEGURIDADE SOCIAL

(Janeiro a Abril) - 2º Bimestre de 2025



RREO – ANEXO 10 (LRF, art.53, § 1º, inciso I)

Em Reais

PLANO PREVIDENCIÁRIO				
EXERCÍCIO	RECEITAS PREVIDENCIÁRIAS (a)	DESPESAS PREVIDENCIÁRIAS (b)	RESULTADO PREVIDENCIÁRIO (c) = (a - b)	SALDO FINANCEIRO DO EXERCÍCIO (d) = ("d" exerc. Anterior) + (c)
	0,00	0,00	0,00	0,00

PLANO FINANCEIRO				
EXERCÍCIO	RECEITAS PREVIDENCIÁRIAS (a)	DESPESAS PREVIDENCIÁRIAS (b)	RESULTADO PREVIDENCIÁRIO (c) = (a - b)	SALDO FINANCEIRO DO EXERCÍCIO (d) = ("d" exerc. Anterior) + (c)
	0,00	0,00	0,00	0,00

FONTE: Sistema: Sistema CONTÁBIL, Unidade Responsável: Prefeitura Municipal de Ruy Barbosa, Emissão: 19/05/2025, às 18:35:52.
 1 Projeção atuarial elaborada em 19/05/2025 e oficialmente enviada para o Ministério da Previdência Social – MP S.

NEY MARQUES DIAS
 Prefeito Municipal
 CPF: 096.997.835-91

LARISSA FLORENCIO NASCIMENTO GUEDES
 Secretário(a)
 CPF: 946.508.375-53

Paulo Ricardo Azevedo Melo da Silva
 Consultoria Contábil
 Reg. Prof.: 034080/O-9

SIAFIC -

Prefeitura Municipal de Ruy Barbosa

BA - EXECUTIVO

Prefeitura Municipal de Ruy Barbosa

RELATÓRIO RESUMIDO DE EXECUÇÃO ORÇAMENTÁRIA

DEMONSTRATIVO DA RECEITA DE ALIENAÇÃO DE ATIVOS E APLICAÇÃO DOS RECURSOS

ORÇAMENTO FISCAL DA SEGURIDADE SOCIAL

(Janeiro a Abril) - 2º Bimestre de 2025



RREO – ANEXO 11 (LRF, art.53, § 1º, inciso I)

Em Reais

RECEITAS	PREVISÃO ATUALIZADA (a)	RECEITAS REALIZADAS (b)	SALDO A REALIZAR (c) = (a) - (b)
RECEITA DE ALIENAÇÃO DE ATIVOS (I)	60.000,00	0,00	60.000,00
Receita de Alienação de Bens Móveis	60.000,00	0,00	60.000,00
Receita de Alienação de Bens Imóveis	0,00	0,00	0,00
Receita de Alienação de Bens Intangíveis	0,00	0,00	0,00
Receita de Rendimentos de Aplicações Financeiras	0,00	0,00	0,00

DESPESAS	DOTAÇÃO ATUALIZADA (d)	DESPESAS EMPENHADAS	DESPESAS LIQUIDADAS	DESPESAS PAGAS (e)	DESPESAS INSCRITAS EM RESTOS A PAGAR NÃO PROCESSADOS	PAGAMENTO DE RESTOS A PAGAR (f)	SALDO A PAGAR (g) = (d-e)
APLICAÇÃO DOS RECURSOS DA ALIENAÇÃO DE ATIVOS (II)	61.000,00	0,00	0,00	0,00	0,00	0,00	61.000,00
Despesas de Capital	61.000,00	0,00	0,00	0,00	0,00	0,00	61.000,00
Investimentos	61.000,00	0,00	0,00	0,00	0,00	0,00	61.000,00
Inversões Financeiras	0,00	0,00	0,00	0,00	0,00	0,00	0,00
Amortização da Dívida	0,00	0,00	0,00	0,00	0,00	0,00	0,00
Despesas Correntes dos Regimes de Previdência	0,00	0,00	0,00	0,00	0,00	0,00	0,00
Regime Próprio do Servidores Públicos	0,00	0,00	0,00	0,00	0,00	0,00	0,00

SALDO FINANCEIRO A APLICAR	<EXERCÍCIO ANTERIOR> (h)	EXERCÍCIO (i) = (Ib - (IIe+ IIIf))	SALDO ATUAL (j) = (IIIh + IIIi)
VALOR (III)	0,00	0,00	0,00

FONTE: Sistema: Sistema CONTÁBIL, Unidade Responsável: Prefeitura Municipal de Ruy Barbosa, Emissão:19/05/2025, às 18:40:42, Assinado Digitalmente no dia 19/05/2025, : 18:40:42.

NEY MARQUES DIAS
Prefeito Municipal
CPF: 096.997.835-91

LARISSA FLORENCIO NASCIMENTO GUEDES
Secretário(a)
CPF: 946.508.375-53

Paulo Ricardo Azevedo Melo da Silva
Consultoria Contábil
Reg. Prof.: 034080/O-9

SIAFIC -

Prefeitura Municipal de Ruy Barbosa

BA - EXECUTIVO

Prefeitura Municipal de Ruy Barbosa

RELATÓRIO RESUMIDO DE EXECUÇÃO ORÇAMENTÁRIA

DEMONSTRATIVO DAS RECEITAS E DESPESAS COM AÇÕES E SERVIÇOS PÚBLICOS DE SAÚDE

ORÇAMENTO FISCAL DA SEGURIDADE SOCIAL

(Janeiro a Abril) - 2º Bimestre de 2025



RRRO – ANEXO 12 (LC 141/2012, art. 35)

RS 1,00

RECEITAS RESULTANTES DE IMPOSTOS E TRANSFERÊNCIAS CONSTITUCIONAIS E LEGAIS	PREVISÃO INICIAL	PREVISÃO ATUALIZADA (a)	RECEITA REALIZADAS	
			Até o Bimestre (b)	% (b/a)x100
RECEITA DE IMPOSTOS (I)	8.688.000,00	8.688.000,00	2.135.501,57	24,58
Receipta Resultante do Imposto Predial e Territorial Urbano - IPTU	397.000,00	397.000,00	78.255,01	19,71
IPTU	397.000,00	397.000,00	78.255,01	19,71
Multas, Juros de Mora e Outros Encargos do IPTU	0,00	0,00	0,00	0,00
Receipta Resultante do Imposto sobre Transmissão Inter Vivos - ITBI	345.000,00	345.000,00	132.056,43	38,28
ITBI	345.000,00	345.000,00	132.056,43	38,28
Multas, Juros de Mora e Outros Encargos do ITBI	0,00	0,00	0,00	0,00
Receipta Resultante do Imposto sobre Serviços de Qualquer Natureza - ISS	3.644.500,00	3.644.500,00	982.080,16	26,95
ISS	3.644.500,00	3.644.500,00	982.080,16	26,95
Multas, Juros de Mora e Outros Encargos do ISS	0,00	0,00	0,00	0,00
Receipta Resultante do Imposto sobre a Renda e Proventos de Qualquer Natureza Retido na Fonte - IRRF	4.301.500,00	4.301.500,00	943.109,97	21,93
RECEITA DE TRANSFERÊNCIAS CONSTITUCIONAIS E LEGAIS (II)	73.562.000,00	73.562.000,00	22.210.910,05	30,19
Cota-Parte FPM	60.000.000,00	60.000.000,00	16.866.619,55	28,11
Cota-Parte ITR	27.000,00	27.000,00	1.385,57	5,13
Cota-Parte IPVA	1.213.000,00	1.213.000,00	384.239,64	31,68
Cota-Parte ICMS	12.263.000,00	12.263.000,00	4.930.902,50	40,21
Cota-Parte IPI-Exportação	59.000,00	59.000,00	27.762,79	47,06
Compensações Financeiras Provenientes de Impostos e Transferências Constitucionais	0,00	0,00	0,00	0,00
Desoneração ICMS (LC 87/96)	0,00	0,00	0,00	0,00
Outras	0,00	0,00	0,00	0,00
TOTAL DAS RECEITAS RESULTANTES DE IMPOSTOS E TRANSFERÊNCIAS CONSTITUCIONAIS E LEGAIS - (III) = (I) + (II)	82.250.000,00	82.250.000,00	24.346.411,62	29,60

DESPESAS COM AÇÕES E SERVIÇOS PÚBLICOS DE SAÚDE (ASPS) – POR SUBFUNÇÃO E CATEGORIA ECONÔMICA	DOTAÇÃO INICIAL	DOTAÇÃO ATUALIZADA (c)	DESPESAS EMPENHADAS		DESPESAS LIQUIDADAS		DESPESAS PAGAS		Inscritas em Restos a Pagar não Processados (g)
			Até o Bimestre (d)	% (d/c)x100	Até o Bimestre (e)	% (e/c)x100	Até o Bimestre (f)	% (f/c)x100	
ATENÇÃO BÁSICA (IV)	2.017.000,00	1.967.000,00	146.138,63	7,43	52.658,63	2,68	49.639,43	2,52	0,00
Despesas Correntes	1.715.000,00	1.665.000,00	144.138,63	8,66	52.658,63	3,16	49.639,43	2,98	0,00
Despesas de Capital	302.000,00	302.000,00	2.000,00	0,66	0,00	0,00	0,00	0,00	0,00
ASSISTÊNCIA HOSPITALAR E AMBULATORIAL (V)	1.696.000,00	1.696.000,00	613.481,00	36,17	177.524,41	10,47	113.884,41	6,71	0,00
Despesas Correntes	1.660.000,00	1.660.000,00	613.481,00	36,96	177.524,41	10,69	113.884,41	6,86	0,00
Despesas de Capital	36.000,00	36.000,00	0,00	0,00	0,00	0,00	0,00	0,00	0,00
SUPORTE PROFILÁTICO E TERAPÊUTICO (VI)	14.000,00	14.000,00	0,00	0,00	0,00	0,00	0,00	0,00	0,00
Despesas Correntes	13.000,00	13.000,00	0,00	0,00	0,00	0,00	0,00	0,00	0,00
Despesas de Capital	1.000,00	1.000,00	0,00	0,00	0,00	0,00	0,00	0,00	0,00
VIGILÂNCIA SANITÁRIA (VII)	27.000,00	27.000,00	0,00	0,00	0,00	0,00	0,00	0,00	0,00
Despesas Correntes	26.000,00	26.000,00	0,00	0,00	0,00	0,00	0,00	0,00	0,00
Despesas de Capital	1.000,00	1.000,00	0,00	0,00	0,00	0,00	0,00	0,00	0,00
VIGILÂNCIA EPIDEMIOLÓGICA (VIII)	399.000,00	399.000,00	0,00	0,00	0,00	0,00	0,00	0,00	0,00
Despesas Correntes	384.000,00	384.000,00	0,00	0,00	0,00	0,00	0,00	0,00	0,00
Despesas de Capital	15.000,00	15.000,00	0,00	0,00	0,00	0,00	0,00	0,00	0,00
ALIMENTAÇÃO E NUTRIÇÃO (IX)	0,00	0,00	0,00	0,00	0,00	0,00	0,00	0,00	0,00
Despesas Correntes	0,00	0,00	0,00	0,00	0,00	0,00	0,00	0,00	0,00
Despesas de Capital	0,00	0,00	0,00	0,00	0,00	0,00	0,00	0,00	0,00
OUTRAS SUBFUNÇÕES (X)	12.475.000,00	12.525.000,00	5.950.187,03	47,51	4.076.078,46	32,54	3.710.679,93	29,63	0,00
Despesas Correntes	12.211.000,00	12.261.000,00	5.940.187,03	48,45	4.076.078,46	33,24	3.710.679,93	30,26	0,00
Despesas de Capital	264.000,00	264.000,00	10.000,00	3,79	0,00	0,00	0,00	0,00	0,00
TOTAL (XI) = (IV + V + VI + VII + VIII + IX + X)	16.628.000,00	16.628.000,00	6.709.806,66	40,35	4.306.261,50	25,90	3.874.203,77	23,30	0,00

APURAÇÃO DO CUMPRIMENTO DO LIMITE MÍNIMO PARA APLICAÇÃO EM ASPs	DESPESAS EMPENHADAS (D)	DESPESAS LIQUIDADAS (E)	DESPESAS PAGAS (F)
Total das Despesas com ASPs (XII) = (XI)	6.709.806,66	4.306.261,50	3.874.203,77
(-) Restos a Pagar Não Processados Inscritos Indevidamente no Exercício sem Disponibilidade Financeira (XIII)	0,00	0,00	0,00
(-) Despesas Custeadas com Recursos Vinculados à Parcela do Percentual Mínimo que não foi Aplicada em ASPs em Exercícios Anteriores (XIV)	0,00	0,00	0,00
(-) Despesas Custeadas com Disponibilidade de Caixa Vinculada aos Restos a Pagar Cancelados (XV)	0,00	0,00	0,00
(=) VALOR APLICADO EM ASPs (XVI) = (XII - XIII - XIV - XV)	6.709.806,66	4.306.261,50	3.874.203,77
Despesa Mínima a ser Aplicada em ASPs (XVII) = (III) x 15% (LC 141/2012)	3.651.961,74	3.651.961,74	3.651.961,74
Despesa Mínima a ser Aplicada em ASPs (XVII) = (III) x % (Lei Orgânica Municipal)	-	-	-
Diferença entre o Valor Aplicado e a Despesa Mínima a ser Aplicada (XVIII) = (XVI (d ou e) - XVII)1	3.057.844,92	654.299,76	222.242,03
Limite não Cumprido (XIX) = (XVIII) (Quando valor for inferior a zero)	0,00	0,00	0,00
PERCENTUAL DA RECEITA DE IMPOSTOS E TRANSFERÊNCIAS CONSTITUCIONAIS E LEGAIS APLICADO EM ASPs (XVI / III) * 100 (mínimo de 15% conforme LC nº 141/2012 ou % da Lei Orgânica Municipal)	27,56	17,69	15,91

Prefeitura Municipal de Ruy Barbosa

BA - EXECUTIVO

Prefeitura Municipal de Ruy Barbosa

RELATÓRIO RESUMIDO DE EXECUÇÃO ORÇAMENTÁRIA

DEMONSTRATIVO DAS RECEITAS E DESPESAS COM AÇÕES E SERVIÇOS PÚBLICOS DE SAÚDE

ORÇAMENTO FISCAL DA SEGURIDADE SOCIAL

(Janeiro a Abril) - 2º Bimestre de 2025



CONTROLE DO VALOR REFERENTE AO PERCENTUAL MÍNIMO NÃO CUMPRIDO EM EXERCÍCIOS ANTERIORES PARA FINS DE APLICAÇÃO DOS RECURSOS VINCULADOS CONFORME ARTIGOS 25 E 26 DA LC 141/2012	LIMITE NÃO CUMPRIDO				
	Saldo Inicial (no exercício atual) (h)	Despesas Custeadas no Exercício de Referência			Saldo Final (não aplicado) I (l) = (h - (i ou j))
		Empenhado (i)	Liquidado (j)	Pago (k)	
Diferença de limite não cumprido em 2024	0,00	0,00	0,00	0,00	0,00
Diferença de limite não cumprido em 2023	0,00	0,00	0,00	0,00	0,00
Diferença de limite não cumprido em Exercícios Anteriores	0,00	0,00	0,00	0,00	0,00
TOTAL DA DIFERENÇA DE LIMITE NÃO CUMPRIDO EM EXERCÍCIOS ANTERIORES (XX)	0,00	0,00	0,00	0,00	0,00

EXECUÇÃO DE RESTOS A PAGAR

EXERCÍCIO DO EMPENHO	Valor Mínimo para aplicação em ASPS (m)	Valor aplicado em ASPS no exercício (n)	Valor aplicado além do limite mínimo (o) = (n - m), se < 0, então (o) = 0	Total inscrito em RP no exercício (p)	RPNP Inscritos no Exercício sem Disponibilidade Financeira q = (XIII d)	Valor inscrito em RP considerado no Limite (r) = (p - (o + q)) se < 0, então (r) = (0)	Total de RP pagos (s)	Total de RP a pagar (t)	Total de RP cancelados ou prescritos (u)	Diferença entre o valor aplicado além do limite e o total de RP cancelados (v) = ((o + q) - u)
Empenhos de 2024 (regra nova)	0,00	0,00	0,00	0,00	0,00	0,00	0,00	0,00	0,00	0,00
Empenhos de 2023 (regra nova)	0,00	0,00	0,00	160.475,08	0,00	0,00	0,00	160.475,08	0,00	0,00
Empenhos de 2022	0,00	0,00	0,00	0,00	0,00	0,00	0,00	0,00	0,00	0,00
Empenhos de 2021	0,00	0,00	0,00	0,00	0,00	0,00	0,00	0,00	0,00	0,00
Empenhos de 2020 e anteriores	0,00	0,00	0,00	660,00	0,00	0,00	0,00	660,00	0,00	0,00
TOTAL DOS RESTOS A PAGAR CANCELADOS OU PRESCRITOS ATÉ O FINAL DO EXERCÍCIO ATUAL QUE AFETARAM O CUMPRIMENTO DO LIMITE (XXI)										0,00
TOTAL DOS RESTOS A PAGAR CANCELADOS OU PRESCRITOS ATÉ O FINAL DO EXERCÍCIO ANTERIOR QUE AFETARAM O CUMPRIMENTO DO LIMITE (XXII)										0,00
TOTAL DOS RESTOS A PAGAR CANCELADOS OU PRESCRITOS NO EXERCÍCIO ATUAL QUE AFETARAM O CUMPRIMENTO DO LIMITE (XXIII) = (XXI - XXII)										0,00

CONTROLE DE RESTOS A PAGAR CANCELADOS OU PRESCRITOS CONSIDERADOS PARA FINS DE APLICAÇÃO DA DISPONIBILIDADE DE CAIXA CONFORME ARTIGO 24§ 1º e 2º DA LC 141/2012	RESTOS A PAGAR CANCELADOS OU PRESCRITOS				
	Saldo Inicial (w)	Despesas Custeadas no Exercício de Referência			Saldo Final (não aplicado) I (aa) = (w - (x ou y))
		Empenhado (x)	Liquidado (y)	Pago (z)	
Restos a pagar cancelados ou prescritos em 2020 a serem compensados (XXIV)	0,00	0,00	0,00	0,00	0,00
Restos a pagar cancelados ou prescritos em 2019 a serem compensados (XXV)	0,00	0,00	0,00	0,00	0,00
Restos a pagar cancelados ou prescritos em exercícios anteriores a serem compensados (XXVI)	0,00	0,00	0,00	0,00	0,00
TOTAL DE RESTOS A PAGAR CANCELADOS OU PRESCRITOS A COMPENSAR (XXVII)	0,00	0,00	0,00	0,00	0,00

RECEITAS ADICIONAIS PARA O FINANCIAMENTO DA SAÚDE NÃO COMPUTADAS NO CÁLCULO DO MÍNIMO	PREVISÃO INICIAL	PREVISÃO ATUALIZADA (a)	RECEITA REALIZADAS	
			Até o Bimestre (b)	% (b/a)x100
RECEITAS DE TRANSFERÊNCIAS PARA A SAÚDE (XXVIII)	19.220.000,00	19.220.000,00	3.189.782,36	16,60
Provenientes da União	19.023.000,00	19.023.000,00	3.189.782,36	16,77
Provenientes dos Estados	197.000,00	197.000,00	0,00	0,00
Provenientes de Outros Municípios	0,00	0,00	0,00	0,00
RECEITA DE OPERAÇÕES DE CREDITO INTERNAS E EXTERNAS VINCULADAS A SAÚDE (XXIX)	5.256.000,00	5.256.000,00	343.214,99	6,53
OUTRAS RECEITAS (XXX)	0,00	0,00	0,00	0,00
TOTAL DE RECEITAS ADICIONAIS PARA FINANCIAMENTO DA SAÚDE (XXXI) = (XXVIII + XXIX + XXX)	24.476.000,00	24.476.000,00	3.532.997,35	14,43

Prefeitura Municipal de Ruy Barbosa

BA - EXECUTIVO

Prefeitura Municipal de Ruy Barbosa

RELATÓRIO RESUMIDO DE EXECUÇÃO ORÇAMENTÁRIA

DEMONSTRATIVO DAS RECEITAS E DESPESAS COM AÇÕES E SERVIÇOS PÚBLICOS DE SAÚDE

ORÇAMENTO FISCAL DA SEGURIDADE SOCIAL

(Janeiro a Abril) - 2º Bimestre de 2025



DESPESAS COM SAÚDE NÃO COMPUTADAS NO CÁLCULO DO MÍNIMO									
DESPESAS COM SAÚDE POR SUBFUNÇÕES E CATEGORIA ECONÔMICA NÃO COMPUTADAS NO CÁLCULO DO MÍNIMO	DOTAÇÃO INICIAL	DOTAÇÃO ATUALIZADA (e)	DESPESAS EMPENHADAS		DESPESAS LIQUIDADAS		DESPESAS PAGAS		Inscritas em Restos a Pagar não Processados (g)
			Até o Bimestre (d)	% (d/c)x100	Até o Bimestre (e)	% (e/c)x100	Até o Bimestre (f)	% (f/c)x100	
ATENÇÃO BÁSICA (XXXII)	14.190.000,00	14.171.790,00	4.036.271,69	403.627.169,00	3.017.866,91	301.786.691,00	2.971.350,46	297.135.046,00	0,00
Despesas Correntes	12.856.000,00	12.837.790,00	4.035.271,69	31,43	3.017.866,91	23,51	2.971.350,46	23,15	0,00
Despesas de Capital	1.334.000,00	1.334.000,00	1.000,00	0,07	0,00	0,00	0,00	0,00	0,00
ASSISTÊNCIA HOSPITALAR E AMBULATORIAL (XXXIII)	1.541.000,00	1.529.000,00	364.312,73	23,83	241.961,71	15,82	241.961,71	15,82	0,00
Despesas Correntes	1.216.000,00	1.204.000,00	364.312,73	30,26	241.961,71	20,10	241.961,71	20,10	0,00
Despesas de Capital	325.000,00	325.000,00	0,00	0,00	0,00	0,00	0,00	0,00	0,00
SUPORTE PROFILÁTICO E TERAPÊUTICO (XXXIV)	357.000,00	357.000,00	0,00	0,00	0,00	0,00	0,00	0,00	0,00
Despesas Correntes	356.000,00	356.000,00	0,00	0,00	0,00	0,00	0,00	0,00	0,00
Despesas de Capital	1.000,00	1.000,00	0,00	0,00	0,00	0,00	0,00	0,00	0,00
VIGILÂNCIA SANITÁRIA (XXXV)	37.000,00	37.000,00	0,00	0,00	0,00	0,00	0,00	0,00	0,00
Despesas Correntes	36.000,00	36.000,00	0,00	0,00	0,00	0,00	0,00	0,00	0,00
Despesas de Capital	1.000,00	1.000,00	0,00	0,00	0,00	0,00	0,00	0,00	0,00
VIGILÂNCIA EPIDEMIOLÓGICA (XXXVI)	3.573.000,00	3.583.000,00	300.000,00	8,37	0,00	0,00	0,00	0,00	0,00
Despesas Correntes	3.567.000,00	3.577.000,00	300.000,00	8,39	0,00	0,00	0,00	0,00	0,00
Despesas de Capital	6.000,00	6.000,00	0,00	0,00	0,00	0,00	0,00	0,00	0,00
ALIMENTAÇÃO E NUTRIÇÃO (XXXVII)	0,00	0,00	0,00	0,00	0,00	0,00	0,00	0,00	0,00
Despesas Correntes	0,00	0,00	0,00	0,00	0,00	0,00	0,00	0,00	0,00
Despesas de Capital	0,00	0,00	0,00	0,00	0,00	0,00	0,00	0,00	0,00
OUTRAS SUBFUNÇÕES (XXXVIII)	122.000,00	142.210,00	99.563,43	70,01	99.561,01	70,01	99.561,01	70,01	0,00
Despesas Correntes	102.000,00	122.210,00	99.563,43	81,47	99.561,01	81,47	99.561,01	81,47	0,00
Despesas de Capital	20.000,00	20.000,00	0,00	0,00	0,00	0,00	0,00	0,00	0,00
TOTAL DAS DESPESAS NÃO COMPUTADAS NO CÁLCULO DO MÍNIMO (XXXIX) = (XXXII + XXXIII + XXXIV + XXXV + XXXVI + XXXVII + XXXVIII)	19.820.000,00	19.820.000,00	4.800.147,85	24,22	3.359.389,63	16,95	3.312.873,18	16,71	0,00

DESPESAS TOTAIS COM SAÚDE EXECUTADAS COM RECURSOS PRÓPRIOS E COM RECURSOS TRANSFERIDOS DE OUTROS ENTES	DOTAÇÃO INICIAL	DOTAÇÃO ATUALIZADA (e)	DESPESAS EMPENHADAS		DESPESAS LIQUIDADAS		DESPESAS PAGAS		Inscritas em Restos a Pagar não Processados
			Até o Bimestre (d)	% (d/c)x100	Até o Bimestre (e)	% (e/c)x100	Até o bimestre (f)	% (f/c)x100	
ATENÇÃO BÁSICA (XL) = (IV + XXXII)	16.207.000,00	16.138.790,00	4.182.410,32	25,92	3.070.525,54	19,03	3.020.989,89	18,72	420,00
ASSISTÊNCIA HOSPITALAR E AMBULATORIAL (XLI) = (V + XXXIII)	3.237.000,00	3.225.000,00	977.793,73	30,32	419.486,12	13,01	355.846,12	11,03	0,00
SUPORTE PROFILÁTICO E TERAPÊUTICO (XLII) = (VI + XXXIV)	371.000,00	371.000,00	0,00	0,00	0,00	0,00	0,00	0,00	0,00
VIGILÂNCIA SANITÁRIA (XLIII) = (VII + XXXV)	64.000,00	64.000,00	0,00	0,00	0,00	0,00	0,00	0,00	0,00
VIGILÂNCIA EPIDEMIOLÓGICA (XLIV) = (VIII + XXXVI)	3.972.000,00	3.982.000,00	300.000,00	7,53	0,00	0,00	0,00	0,00	0,00
ALIMENTAÇÃO E NUTRIÇÃO (XLV) = (XIX + XXXVII)	0,00	0,00	0,00	0,00	0,00	0,00	0,00	0,00	0,00
OUTRAS SUBFUNÇÕES (XLVI) = (X + XXXVIII)	12.682.000,00	12.752.210,00	6.049.750,46	47,44	4.175.639,47	32,74	3.810.240,94	29,88	0,00
TOTAL DAS DESPESAS COM SAÚDE (XLVII) = (XI + XXXIX)	36.533.000,00	36.533.000,00	11.509.954,51	31,50	7.665.651,13	20,98	7.187.076,95	19,67	0,00
(-) Despesas executadas com recursos provenientes das transferências de recursos de outros entes³	19.820.000,00	19.820.000,00	4.800.147,85	24,22	3.359.389,63	16,95	3.312.873,18	16,71	0,00
TOTAL DAS DESPESAS EXECUTADAS COM RECURSOS PRÓPRIOS (XLVIII)	16.628.000,00	16.628.000,00	6.709.806,66	40,35	4.306.261,50	25,90	3.874.203,77	23,30	0,00

FONTE: Sistema: Sistema CONTÁBIL, Unidade Responsável: Prefeitura Municipal de Ruy Barbosa, Emissão: 19/05/2025, às 18:40:24, Assinado Digitalmente no dia 19/05/2025, às 18:40:24.

Notas:

1 Nos cinco primeiros bimestres do exercício, o acompanhamento será feito com base na despesa liquidada. No último bimestre do exercício, o valor deverá corresponder ao total da despesa empenhada

2 Até o exercício de 2018, o controle da execução dos restos a pagar considerava apenas os valores dos restos a pagar não processados (regra antiga). A partir do exercício de 2019, o controle da execução dos restos a pagar considera os restos a pagar processados e não processados (regra nova)

3 Essas despesas são consideradas executadas pelo ente transferidor

NEY MARQUES DIAS
Prefeito Municipal
CPF: 096.997.835-91

LARISSA FLORENCIO NASCIMENTO GUEDES
Secretário(a)
CPF: 946.508.375-53

Paulo Ricardo Azevedo Melo da Silva
Consultoria Contábil
Reg. Prof.: 034080/O-9

Prefeitura Municipal de Ruy Barbosa

BA - EXECUTIVO

Prefeitura Municipal de Ruy Barbosa

RELATÓRIO RESUMIDO DE EXECUÇÃO ORÇAMENTÁRIA

DEMONSTRATIVO DAS PARCERIAS PÚBLICO-PRIVADAS

ORÇAMENTO FISCAL DA SEGURIDADE SOCIAL

(Janeiro a Abril) - 2º Bimestre de 2025



RRÉO – Anexo 13 (Lei nº 11.079, de 30.12.2004, arts. 22, 25 e 28)

RS 1,00

IMPACTOS DAS CONTRATAÇÕES DE PPP	SALDO TOTAL EM 31 DE DEZEMBRO DO EXERCÍCIO ANTERIOR (a)	REGISTROS EFETUADOS EM 2025	
		No bimestre	Até o bimestre (b)
TOTAL DE ATIVOS	0,00	0,00	0,00
Ativos Constituídos na SPE	0,00	0,00	0,00
TOTAL DE PASSIVOS (I)	0,00	0,00	0,00
Obrigações decorrentes de Ativos Constituídos pela SPE	0,00	0,00	0,00
Provisões de PPP	0,00	0,00	0,00
Outros Passivos	0,00	0,00	0,00
ATOS POTENCIAIS PASSIVOS	0,00	0,00	0,00
Obrigações Contratuais	0,00	0,00	0,00
Riscos não Provisionados	0,00	0,00	0,00
Garantias Concedidas	0,00	0,00	0,00
Outros Passivos Contingentes	0,00	0,00	0,00

DESPESAS DE PPP	EXERCÍCIO ANTERIOR	EXERCÍCIO CORRENTE 2025	2026	2027	2028	2029	2030	2031	2032	2033	2034
Do Ente Federado, exceto estatutais não dependentes (I)	0,00	0,00	0,00	0,00	0,00	0,00	0,00	0,00	0,00	0,00	0,00
Das Estatais Não-dependentes	0,00	0,00	0,00	0,00	0,00	0,00	0,00	0,00	0,00	0,00	0,00
TOTAL DAS DESPESAS	0,00	0,00	0,00	0,00	0,00	0,00	0,00	0,00	0,00	0,00	0,00
PPP A CONTRATAR (II)	0,00	0,00	0,00	0,00	0,00	0,00	0,00	0,00	0,00	0,00	0,00
RECEITA CORRENTE LÍQUIDA (RCL) (III)	119.318.066,29	123.742.605,78	0,00	0,00	0,00	0,00	0,00	0,00	0,00	0,00	0,00
TOTAL DAS DESPESAS CONSIDERADA SPARA O LIMITE (IV = I + II)	0,00	0,00	0,00	0,00	0,00	0,00	0,00	0,00	0,00	0,00	0,00
TOTAL DAS DESPESAS / RCL (%) (V = IV / III)	0,00	0,00	0,00	0,00	0,00	0,00	0,00	0,00	0,00	0,00	0,00

Nota:

FONTE: Sistema: Sistema CONTÁBIL. Unidade Responsável: Prefeitura Municipal de Ruy Barbosa, Emissão: 19/05/2025, às 18:37:07, Assinado Digitalmente no dia 19/05/2025, às 18:37:07.

NEY MARQUES DIAS
Prefeito Municipal
CPF: 096.997.835-91

LARISSA FLORENCIO NASCIMENTO GUEDES
Secretário(a)
CPF: 946.508.375-53

Paulo Ricardo Azevedo Melo da Silva
Consultoria Contábil
Reg. Prof.: 034080/O-9

Prefeitura Municipal de Ruy Barbosa

BA - EXECUTIVO

Prefeitura Municipal de Ruy Barbosa

RELATÓRIO RESUMIDO DE EXECUÇÃO ORÇAMENTÁRIA

DEMONSTRATIVO SIMPLIFICADO DO RELATÓRIO RESUMIDO DA EXECUÇÃO ORÇAMENTÁRIA

ORÇAMENTO FISCAL DA SEGURIDADE SOCIAL

(Janeiro a Abril) - 2º Bimestre de 2025



RREO - Anexo 14 (LRF, Art. 48)		Em Reais		
BALANÇO ORÇAMENTÁRIO		Até o Bimestre		
RECEITAS				
Previsão Inicial		165.000.000,00		
Previsão Atualizada		165.000.000,00		
Receitas Realizadas		42.432.581,85		
Déficit Orçamentário		0,00		
Saldos de Exercícios Anteriores (Utilizados para Créditos Adicionais)		0,00		
DESPESAS				
Dotação Inicial		165.000.000,00		
Créditos Adicionais		10.226.430,82		
Dotação Atualizada		165.000.000,00		
Despesas Empenhadas		68.143.237,19		
Despesas Liquidadas		36.262.805,03		
Despesas Pagas		35.171.344,97		
Superávit Orçamentário		6.169.776,82		
DESPESAS POR FUNÇÃO / SUBFUNÇÃO		Até o Bimestre		
Despesas Empenhadas		68.143.237,19		
Despesas Liquidadas		36.262.805,03		
RECEITA CORRENTE LÍQUIDA - RCL		Até o Bimestre		
Receita Corrente Líquida		123.742.605,78		
Receita Corrente Líquida Ajustada para Cálculo dos Limites de Endividamento		118.942.605,78		
Receita Corrente Líquida Ajustada para Cálculo dos Limites da Despesa com Pessoal		116.558.889,78		
RECEITAS E DESPESAS DOS REGIMES DE PREVIDÊNCIA DOS SERVIDORES		Até o Bimestre		
Regime Próprio de Previdência dos Servidores - PLANO PREVIDENCIÁRIO				
Receitas Previdenciárias Realizadas		0,00		
Despesas Previdenciárias Empenhadas		0,00		
Despesas Previdenciárias Liquidadas		0,00		
Resultado Previdenciário		0,00		
Regime Próprio de Previdência dos Servidores - PLANO FINANCEIRO				
Receitas Previdenciárias Realizadas		0,00		
Despesas Previdenciárias Empenhadas		0,00		
Despesas Previdenciárias Liquidadas		0,00		
Resultado Previdenciário		0,00		
RESULTADO NOMINAL E PRIMÁRIO		Meta Fixada no Anexo de Metas Fiscais da LDO (a)	Resultado Apurado Até o Bimestre (b)	% em Relação à Meta (b/a)
RESULTADO PRIMÁRIO (SEM RPPS) - Acima da Linha		-22.984.296,00	7.214.739,14	-31,39
RESULTADO NOMINAL (SEM RPPS) - Abaixo da Linha		-21.665.796,00	9.167.892,68	-42,32
RESTOS A PAGAR A PAGAR POR PODER E MINISTÉRIO PÚBLICO		Inscrição	Cancelamento Até o Bimestre	Pagamento Até o Bimestre
RESTOS A PAGAR PROCESSADOS				Saldo a Pagar
Poder Executivo	3.273.343,67	0,00	1.264.892,85	2.008.450,82
Poder Legislativo	3.273.343,67	0,00	1.264.892,85	2.008.450,82
Poder Judiciário	0,00	0,00	0,00	0,00
Ministério Público	0,00	0,00	0,00	0,00
Defensoria Pública	0,00	0,00	0,00	0,00
RESTOS A PAGAR NÃO-PROCESSADOS				
Poder Executivo	44.897,66	0,00	0,00	44.897,66
Poder Legislativo	44.897,66	0,00	0,00	44.897,66
Poder Poder Judiciário	0,00	0,00	0,00	0,00
Ministério Público	0,00	0,00	0,00	0,00
Defensoria Pública	0,00	0,00	0,00	0,00
TOTAL	3.318.241,33	0,00	1.264.892,85	2.053.348,48
DESPESAS COM MANUTENÇÃO E DESENVOLVIMENTO DO ENSINO		Valor Apurado Até o Bimestre	Limites Constitucionais Anuais	
			% Mínimo a Aplicar no Exercício	% Aplicado Até o Bimestre
Mínimo Anual de <18% / 25%> das Receitas de Impostos na Manutenção e Desenvolvimento do Ensino	3.547.131,95	<18% / 25%>	14,57	
Mínimo Anual de 70% do FUNDEB na Remuneração dos Profissionais da Educação Básica	10.780.634,14	70%	72,92	
Percentual da Complementação da União ao FUNDEB (VAAT) na Educação Infantil (Indicador IEI)	1.674.219,17	50%	53,21	
Mínimo de 15% da Complementação da União ao FUNDEB (VAAT) em Despesas de Capital	0,00	15%	0,00	
RECEITAS DE OPERAÇÕES DE CRÉDITO E DESPESAS DE CAPITAL		Valor Apurado Até o Bimestre	Saldo não realizado	
Receitas de Operação de Crédito		0,00	0,00	
Despesa de Capital Líquida		4.314.882,34	24.944.338,48	
PROJEÇÃO ATUARIAL DOS REGIMES DE PREVIDÊNCIA		Exercício	10º Exercício	20º Exercício
				35º Exercício
Plano Previdenciário	0,00	0,00	0,00	0,00
Receitas Previdenciárias	0,00	0,00	0,00	0,00
Despesas Previdenciárias	0,00	0,00	0,00	0,00
Resultado Previdenciário	0,00	0,00	0,00	0,00
Plano Financeiro	0,00	0,00	0,00	0,00
Receitas Previdenciárias	0,00	0,00	0,00	0,00
Despesas Previdenciárias	0,00	0,00	0,00	0,00
Resultado Previdenciário	0,00	0,00	0,00	0,00
RECEITA DA ALIENAÇÃO DE ATIVOS E APLICAÇÃO DOS RECURSOS		Valor Apurado Até o Bimestre	Saldo a realizado	
Receita de Capital Resultante de Alienação de Ativos		0,00	0,00	
Aplicação dos Recursos da Alienação de Ativos		0,00	0,00	

Prefeitura Municipal de Ruy Barbosa

BA - EXECUTIVO

Prefeitura Municipal de Ruy Barbosa

RELATÓRIO RESUMIDO DE EXECUÇÃO ORÇAMENTÁRIA

DEMONSTRATIVO SIMPLIFICADO DO RELATÓRIO RESUMIDO DA EXECUÇÃO ORÇAMENTÁRIA

ORÇAMENTO FISCAL DA SEGURIDADE SOCIAL

(Janeiro a Abril) - 2º Bimestre de 2025



DESPESAS COM AÇÕES E SERVIÇOS PÚBLICOS DE SAÚDE	Valor Apurado Até o Bimestre	Limites Constitucionais Anual	
		% Mínimo a Aplicar no Exercício	% Aplicado Até o Bimestre
Despesas com Ações e Serviços Públicos de Saúde executadas com recursos de impostos	4.306.261,50	15,00	17,69
DESPESAS DE CARÁTER CONTINUADO DERIVADAS DE PPP		Valor Apurado no Exercício Corrente	
Total das Despesas Consideradas para o Limite / RCL (%)			0,00

FONTE: Sistema: Sistema CONTÁBIL, Unidade Responsável: Prefeitura Municipal de Ruy Barbosa, Emissão: 20/05/2025, às 09:17:54, Assinado Digitalmente no dia 20/05/2025, às 09:17:54.

NEY MARQUES DIAS
Prefeito Municipal
CPF: 096.997.835-91

LARISSA FLORENCIO NASCIMENTO GUEDES
Secretário(a)
CPF: 946.508.375-53

Paulo Ricardo Azevedo Melo da Silva
Consultoria Contábil
Req. Prof.: 034080/O-9

Prefeitura Municipal de Ruy Barbosa



BA - EXECUTIVO
Prefeitura Municipal de Ruy Barbosa
 RELATÓRIO RESUMIDO DE EXECUÇÃO ORÇAMENTÁRIA
DEMONSTRATIVO DE SENTENÇAS JUDICIAIS
 ORÇAMENTO FISCAL DA SEGURIDADE SOCIAL
 ABRIL de 2025

Artigos 19, § 4º e 30º, § 7º da L.C. 101/00 (Portaria TCM/BA Nº 460)

Beneficiário	Determinação		Nº NE de Origem	Pagamento		
	Data	Valor		Data	Valor	Nº do PP
SENTENÇAS JUDICIAIS	28/04/2025	1.859,45	111	28/04/2025	1.859,45	1156
	29/04/2025	1.859,45	111	29/04/2025	1.859,45	1208
TOTAL	-	3.718,90	-	-	3.718,90	-

NEY LIMA

NEY MARQUES DIAS
 Prefeito Municipal
 CPF: 096.997.835-91

LARISSA FLORENCIO

LARISSA FLORENCIO NASCIMENTO GUEDES
 Secretário(a)
 CPF: 946.508.375-53

Paulo Ricardo

Paulo Ricardo Azevedo Melo da Silva
 Consultoria Contábil
 Reg. Prof.: 034080/O-9

Prefeitura Municipal de Ruy Barbosa



BA - EXECUTIVO
Prefeitura Municipal de Ruy Barbosa
RELATÓRIO RESUMIDO DE EXECUÇÃO ORÇAMENTÁRIA
DEMONSTRATIVO DE SENTENÇAS JUDICIAIS
ORÇAMENTO FISCAL DA SEGURIDADE SOCIAL
MARÇO de 2025

Artigos 19, § 4º e 30º, § 7º da L.C. 101/00 (Portaria TCM/BA Nº 460)

Beneficiário	Determinação		Nº NE de Origem	Pagamento		
	Data	Valor		Data	Valor	Nº do PP
TOTAL						

NEY LIMA

NEY MARQUES DIAS
Prefeito Municipal
CPF: 096.997.835-91

LARISSA FLORENCIO NASCIMENTO GUEDES

LARISSA FLORENCIO NASCIMENTO GUEDES
Secretário(a)
CPF: 946.508.375-53

Paulo Ricardo Azevedo Melo da Silva

Paulo Ricardo Azevedo Melo da Silva
Consultoria Contábil
Reg. Prof.: 034080/O-9